

IVM 40/12-1 H Z22

Mobiler Mittelklasse-Industriestaubsauger mit EC-Turbine. Zum sicheren Saugen feiner und grober Feststoffe der Staubklasse H sowie für Einsätze in der ATEX-Zone 22 geeignet.



Bestell-Nr.

9.990-266.0

- Zum Einsatz in der ATEX-Zone 22 geeignet
- Nach Staubklasse H zertifiziertes Gerät

Technische Daten

EAN-Code		4066529007315
Stromart	V / Hz	220 - 240 / 50 - 60
Luftmenge	l/s / m³/h	43,8 / 158
Vakuum	mbar / kPa	249 / 24,9
Behälterinhalt	l	40
Behältermaterial		Edelstahl
Aufnahmeleistung	kW	1,2
Aufnahmetyp		Elektrisch
Anschlussnennweite		DN 70
Zubehöرنennweite		DN 50 / DN 40
Schalldruckpegel	dB(A)	73
Staubklasse Hauptfilter		M
Filterfläche Hauptfilter	m²	1,6
Staubklasse Sekundärfilter		H
Filterfläche Sekundärfilter	m²	1,6
Gewicht ohne Zubehör	kg	51
Gewicht inkl. Verpackung	kg	51
Abmessungen (L × B × H)	mm	645 × 655 × 1140

Dieses Gerät ist einweisungspflichtig.

Ausstattung

Hauptfilter	Sternfilter
Sekundärfilter	Patronenfilter
Zubehör im Lieferumfang	nein
Behälterentleerung	Absetzfahrgestell

■ im Lieferumfang enthalten.



Staubklasse H

- Gemäß DIN EN 60335-2-69 für die Staubklasse H zertifiziertes Gesamtgerät.
- Zur sicheren Aufnahme von Feststoffen und Stäuben bis zur Staubklasse H.



Verschleißarme EC-Turbine

- Bürstenlose Konstruktion für verschleißarmen Betrieb.
- Dank mindestens 5000 Stunden Lebensdauer für den Dreischichtbetrieb geeignet.

Zertifiziert für ATEX-Zone 22

- Explosionsgeschützter Industriesauger für sicheres Saugen in ATEX-Zone 22.



ZUBEHÖR VON IVM 40/12-1 H Z22 9.990-266.0



		Bestell-Nr.	Beschreibung	
FILTER				
Taschen- /Sternfilter				
Sternfilter PE/PTFE leitfähig M 1,6m ²	1	9.990-222.0		■
Patronenfilter				
Patronenfilter PE H 1,6m ²	2	9.993-005.0		■
FILTER T / NT				
Sicherheitsfiltersets/-säcke				
Sicherheitsfiltersack, 5 x , NT 75/1	3	6.904-420.0	Zur staubfreien / staubarmen Entleerung in Verbindung mit dem Behälter 4.070-930.0, mit Entsorgungsbeutel, elektrisch leitend. Geprüft und zugelassen für die Staubklasse H.	□
ZUBEHÖRSETS				
Zubehörsets Feststoffe / Stäube				
Zubehörset Backofenreinigung DN50	4	9.989-938.0	Zubehörset für Backofenreinigung: ME-Schlauch 3 m (9.989-979.0), Handgriff (9.989-899.0), Saugrohr (9.989-929.0), Bodendüse (9.989-935.0), Reduzierung (9.989-712.0), Adapter (9.993-011.0).	□
Zubehörset Backofenreinigung DN40	5	9.989-939.0	Zubehörset für Backofenreinigung: ME-Schlauch 3 m (9.989-976.0), Handgriff (9.989-898.0), Saugrohr (9.989-928.0), Bodendüse (9.989-934.0), Reduzierung (9.989-713.0), Adapter (9.993-012.0).	□
Zubehörset Lebensmittel DN40	6	9.989-940.0	Zubehörset DN40 für Lebensmittel: PU-Schlauch 3 m (9.989-970.0), Handgriff (9.989-898.0), Standarddüse (9.989-838.0), Bürste (9.989-879.0), Reduzierung (9.989-713.0), Adapter (9.993-012.0).	□
Zubehörset Lebensmittel DN50	7	9.989-941.0	Zubehörset DN50 für Lebensmittel: PU-Schlauch 3 m (9.989-973.0), Handgriff (9.989-899.0), Standarddüse (9.989-844.0), Bürste (9.989-880.0), Reduzierung (9.989-712.0), Adapter (9.993-011.0).	□
Zubehörset Überkopfreinigung DN40	8	9.989-942.0	Zubehörset DN40 für Überkopfreinigung: Saugrohre (9.989-920.0/9.993-008.0), Handgriffe (9.989-916.0/9.989-918.0), Standarddüse (9.989-838.0), Bürste (9.989-879.0), Adapter (9.993-012.0).	□
Zubehörset Überkopfreinigung DN50	9	9.989-943.0	Zubehörset DN50 für Überkopfreinigung: Saugrohre (9.989-921.0/9.993-009.0), Handgriffe (9.989-917.0/9.989-919.0), Standarddüse (9.989-844.0), Bürste (9.989-880.0), Adapter (9.993-011.0).	□
Zubehörset Feststoffe / Stäube DN40	10	9.989-659.0	Zubehörset DN40 für Industriestaubsauger (Feststoffe und Stäube): EVA-Schlauch (9.988-088.0), Handgriff (9.977-679.0), Standarddüse (9.988-401.0), Reduzierstück (9.989-690.0).	□
Zubehörset Feststoffe / Stäube DN50	11	9.989-662.0	Zubehörset DN50 für Industriestaubsauger (Feststoffe und Stäube): EVA-Schlauch (9.988-090.0), Handgriff (9.977-678.0), Standarddüse (9.988-402.0), Reduzierstück (9.977-772.0).	□
DÜSEN				
Standarddüsen				
Standarddüse Silikon FDA DN-F40 blau	12	9.989-835.0		□
Standarddüse Silikon FDA DN-F40 grün	13	9.989-836.0		□
Standarddüse Silikon FDA DN-F40 rot	14	9.989-837.0		□

■ Im Lieferumfang enthalten. □ Mögliches Zubehör.


ZUBEHÖR VON IVM 40/12-1 H Z22 9.990-266.0



	Bestell-Nr.	Beschreibung	
DÜSEN			
Standarddüsen			
Standarddüse Silikon FDA DN-F40 transparent	15 9.989-838.0		<input type="checkbox"/>
Standarddüse Silikon FDA DN-F40 weiß	16 9.989-839.0		<input type="checkbox"/>
Standarddüse Silikon FDA DN-F40 gelb	17 9.989-840.0		<input type="checkbox"/>
Standarddüse Silikon FDA DN-F50 blau	18 9.989-841.0		<input type="checkbox"/>
Standarddüse Silikon FDA DN-F50 grün	19 9.989-842.0		<input type="checkbox"/>
Standarddüse Silikon FDA DN-F50 rot	20 9.989-843.0		<input type="checkbox"/>
Standarddüse Silikon FDA DN-F50 transparent	21 9.989-844.0		<input type="checkbox"/>
Standarddüse Silikon FDA DN-F50 weiß	22 9.989-845.0		<input type="checkbox"/>
Standarddüse Silikon FDA DN-F50 gelb	23 9.989-846.0		<input type="checkbox"/>
Standarddüse Silikon DN40	24 9.988-401.0	Elastische Standarddüse aus Silikon, Innenkonus DN 40.	<input type="checkbox"/>
Standarddüse Silikon DN50	25 9.988-402.0		<input type="checkbox"/>
Standard Düse Gummi schneidbar DN40	26 9.989-677.0	Standarddüse, elektrisch leitend, aus schneidbarem Gummi. DN 40.	<input type="checkbox"/>
Standard Düse Gummi schneidbar DN50	27 9.989-675.0	Standarddüse, elektrisch leitend, aus schneidbarem Gummi. DN 50.	<input type="checkbox"/>
Bodendüsen			
Bodendüse Edelstahl AISI 304 DN-F40 blau	28 9.989-861.0		<input type="checkbox"/>

■ Im Lieferumfang enthalten. □ Mögliches Zubehör.

ZUBEHÖR VON IVM 40/12-1 H Z22 9.990-266.0



28-29



30-31



32-33




34-35



36-37



38-39



40-41



42

	Bestell-Nr.	Beschreibung	
DÜSEN			
Bodendüsen			
Bodendüse Edelstahl AISI 304 DN-F50 blau	29	9.989-862.0	<input type="checkbox"/>
Bodendüse Edelstahl AISI 304 DN-F40 grün	30	9.989-863.0	<input type="checkbox"/>
Bodendüse Edelstahl AISI 316L DN-F50 grün	31	9.989-864.0	<input type="checkbox"/>
Bodendüse Edelstahl AISI 316L DN-F40 rot	32	9.989-865.0	<input type="checkbox"/>
Bodendüse Edelstahl AISI 316L DN-F50 rot	33	9.989-866.0	<input type="checkbox"/>
Bodendüse Edelstahl AISI 316L DN-F 40 transparent	34	9.989-867.0	<input type="checkbox"/>
Bodendüse Edelstahl AISI 316L DN-F50 transparent	35	9.989-868.0	<input type="checkbox"/>
Bodendüse Edelstahl AISI 316L DN-F40 weiß	36	9.989-869.0	<input type="checkbox"/>
Bodendüse Edelstahl AISI 316L DN-F50 weiß	37	9.989-870.0	<input type="checkbox"/>
Bodendüse Edelstahl AISI 316L DN-F40 gelb	38	9.989-871.0	<input type="checkbox"/>
Bodendüse Edelstahl AISI 316L DN-F50 gelb	39	9.989-872.0	<input type="checkbox"/>
Bodendüse Edelstahl AISI 316L DN-F40	40	9.989-914.0	<input type="checkbox"/>
Bodendüse Edelstahl AISI 316L DN-F50	41	9.989-915.0	<input type="checkbox"/>
Bodendüse Edelstahl 400 mm DN-F40	42	9.989-934.0	<input type="checkbox"/>

■ Im Lieferumfang enthalten. □ Mögliches Zubehör.

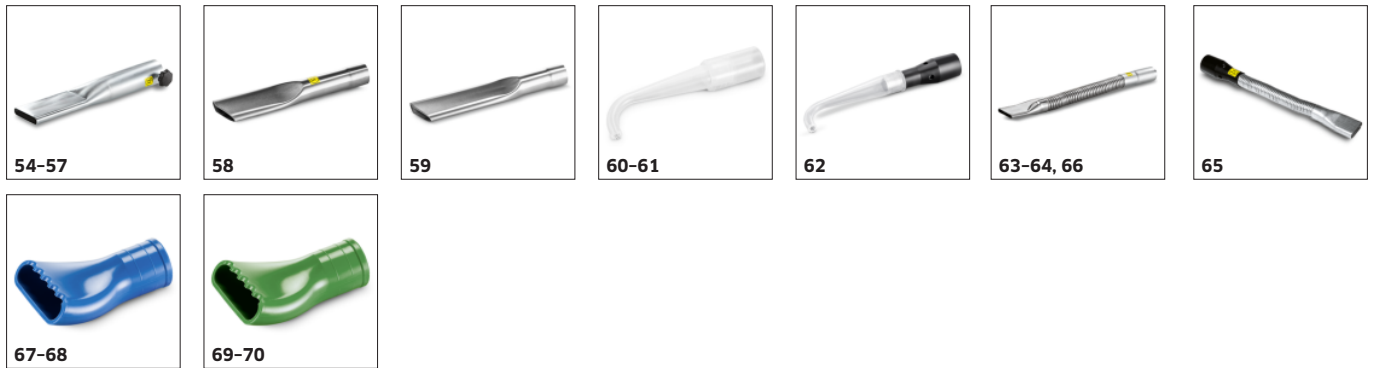
ZUBEHÖR VON IVM 40/12-1 H Z22 9.990-266.0



	Bestell-Nr.	Beschreibung	
DÜSEN			
Bodendüsen			
Bodendüse Edelstahl 400 mm DN-F50	43 9.989-935.0		<input type="checkbox"/>
Bodendüse Aluminium 400 mm DN-F40	44 9.989-936.0		<input type="checkbox"/>
Bodendüse Aluminium 400 mm DN-F50	45 9.989-937.0		<input type="checkbox"/>
Bodendüse Alu 370 mm DN40	46 9.989-683.0	Bodendüse, 370 mm, aus Aluminium. DN 40.	<input type="checkbox"/>
Bodendüse Alu el 370 mm DN40	47 9.989-682.0	Bodendüse, 370 mm, aus Aluminium. Elektrisch leitend. DN 40.	<input type="checkbox"/>
Bodendüse Alu 370 mm DN50	48 9.989-664.0	Bodendüse. 370 mm, aus Aluminium. Elektrisch leitend. DN 50.	<input type="checkbox"/>
Bodendüse Alu el 370 mm DN50	49 9.987-612.0	Elektrisch leitende Allzweckbodendüse. 370 mm breit, DN 50.	<input type="checkbox"/>
Bodendüse Alu 500 mm DN50	50 9.989-684.0	Bodendüse, 500 mm, aus Aluminium. Elektrisch leitend. DN 50.	<input type="checkbox"/>
Bodendüse Alu el 500 mm DN50	51 9.981-925.0	Bodendüse mit 500 mm Saugbreite und Drehgelenk. DN 50, elektrisch leitend.	<input type="checkbox"/>
Bodendüse Edelstahl el 370 mm DN40	52 9.989-558.0	Allzweckbodendüse (370 mm), elektrisch leitend, DN 40.	<input type="checkbox"/>
Bodendüse Edelstahl el 370 mm DN50	53 9.988-115.0	Bodendüse (370 mm) aus Edelstahl, elektrisch leitend, DN 50.	<input type="checkbox"/>
Nutendüsen			
Fugendüse 17 mm × 120 mm DN40	54 9.989-680.0	Elektrisch leitende Nutendüse, 17 × 120 mm. DN 40.	<input type="checkbox"/>
Fugendüse 25 mm × 120 mm DN40	55 9.989-678.0	Elektrisch leitende Nutendüse, 25 × 120 mm. DN 40.	<input type="checkbox"/>
Fugendüse 18 mm × 120 mm DN50	56 9.981-442.0	Elektrisch leitende Nutendüse aus Stahlblech, DN 50, mit 17 Millimeter Schlitzbreite.	<input type="checkbox"/>

Mögliches Zubehör.

ZUBEHÖR VON IVM 40/12-1 H Z22 9.990-266.0



	Bestell-Nr.	Beschreibung	
DÜSEN			
Nutendüsen			
Fugendüse 25 mm × 120 mm DN50	57 9.981-465.0	Elektrisch leitende Nutendüse aus Stahlblech, DN 50, mit 25 mm Schlitzbreite.	<input type="checkbox"/>
Fugendüse Edelstahl 17 mm × 120 mm DN40	58 9.989-193.0	Fugendüse aus Edelstahl, DN 50.	<input type="checkbox"/>
Fugendüse Edelstahl 22 mm × 220 mm DN50	59 9.988-123.0	Fugendüse aus Edelstahl, DN 42, lebensmitteltauglich.	<input type="checkbox"/>
Nutendüsen biegsam			
Nutendüse biegsam Silikon FDA DN-F50 transparent	60 9.989-847.0		<input type="checkbox"/>
Nutendüse biegsam Silikon FDA DN-F40 transparent	61 9.989-848.0		<input type="checkbox"/>
Fugendüse biegsam Silikon 65 mm DN50	62 9.988-403.0	Biegbare Fugendüse aus Silikon, DN 50.	<input type="checkbox"/>
Fugendüse biegsam 11 mm × 58 mm DN40	63 9.989-681.0	Elektrisch leitende und biegbare Nutendüse, 11 × 58 mm.	<input type="checkbox"/>
Fugendüse biegsam 20 mm × 45 mm DN40	64 9.981-423.0	Flexible und elektrisch leitende Fugendüse aus verzinktem Stahl mit 20 mm Schlitzbreite, DN 40.	<input type="checkbox"/>
Fugendüse biegsam 12 mm × 45 mm DN50	65 9.981-424.0	Flexible, elektrisch leitende, verzinkte Nutendüse, DN 50, mit 13 mm Schlitzbreite.	<input type="checkbox"/>
Fugendüse biegsam 20 mm × 45 mm DN50	66 9.981-425.0	Flexible und elektrisch leitende Fugendüse aus verzinktem Stahl mit 20 mm Schlitzbreite, DN 50.	<input type="checkbox"/>
Flächendüsen			
Flächendüse Silikon FDA DN-F40 blau	67 9.989-849.0		<input type="checkbox"/>
Flächendüse Silikon FDA DN-F50 blau	68 9.989-850.0		<input type="checkbox"/>
Flächendüse Silikon FDA DN-F40 grün	69 9.989-851.0		<input type="checkbox"/>
Flächendüse Silikon FDA DN-F50 grün	70 9.989-852.0		<input type="checkbox"/>

Mögliches Zubehör.

ZUBEHÖR VON IVM 40/12-1 H Z22 9.990-266.0



71-72



73-74



75-76



77-78



79-80



81-82



83



84

	Bestell-Nr.	Beschreibung	
DÜSEN			
Flächendüsen			
Flächendüse Silikon FDA DN-F40 rot	71 9.989-853.0		<input type="checkbox"/>
Flächendüse Silikon FDA DN-F50 rot	72 9.989-854.0		<input type="checkbox"/>
Flächendüse Silikon FDA DN-F40 transparent	73 9.989-855.0		<input type="checkbox"/>
Flächendüse Silikon FDA DN-F50 transparent	74 9.989-856.0		<input type="checkbox"/>
Flächendüse Silikon FDA DN-F40 weiß	75 9.989-857.0		<input type="checkbox"/>
Flächendüse Silikon FDA DN-F50 weiß	76 9.989-858.0		<input type="checkbox"/>
Flächendüse Silikon FDA DN-F40 gelb	77 9.989-859.0		<input type="checkbox"/>
Flächendüse Silikon FDA DN-F50 gelb	78 9.989-860.0		<input type="checkbox"/>
Flächendüse Silikon 120 mm DN40	79 9.988-118.0	Elektrisch leitende Gummidüse, abgewinkelt, DN 40, lebensmitteltauglich.	<input type="checkbox"/>
Flächendüse Silikon 120 mm DN50	80 9.988-119.0	Elektrisch leitende Gummidüse, abgewinkelt, DN 50, lebensmitteltauglich.	<input type="checkbox"/>
Flächendüse Alu 150 mm DN 40	81 9.989-666.0	Flächendüse, 150 mm, aus Aluminium. DN 40.	<input type="checkbox"/>
Flächendüse Alu 150 mm DN50	82 9.989-665.0	Flächendüse, 150 mm, aus Aluminium. DN 50.	<input type="checkbox"/>
BÜRSTEN			
Standardbürsten			
Standardbürste 40 mm DN40	83 9.981-431.0	Flache Bürstendüse DN 40.	<input type="checkbox"/>
Standardbürste 40 mm DN50	84 9.981-432.0	Flache Bürstendüse DN 50.	<input type="checkbox"/>

Mögliches Zubehör.

ZUBEHÖR VON IVM 40/12-1 H Z22 9.990-266.0



	Bestell-Nr.	Beschreibung		
BÜRSTEN				
Pinselfürsten				
Pinselfürste FDA ø 75 mm DN-F40 blau	85	9.989-873.0	<input type="checkbox"/>	
Pinselfürste FDA ø 75 mm DN-F50 blau	86	9.989-874.0	<input type="checkbox"/>	
Pinselfürste FDA ø 75 mm DN-F40 grün	87	9.989-875.0	<input type="checkbox"/>	
Pinselfürste FDA ø 75 mm DN-F50 grün	88	9.989-876.0	<input type="checkbox"/>	
Pinselfürste FDA ø 75 mm DN-F40 rot	89	9.989-877.0	<input type="checkbox"/>	
Pinselfürste FDA ø 75 mm DN-F50 rot	90	9.989-878.0	<input type="checkbox"/>	
Pinselfürste FDA ø 75 mm DN-F40 weiß	91	9.989-879.0	<input type="checkbox"/>	
Pinselfürste FDA ø 75 mm DN-F50 weiß	92	9.989-880.0	<input type="checkbox"/>	
Pinselfürste FDA ø 75 mm DN-F40 gelb	93	9.989-881.0	<input type="checkbox"/>	
Pinselfürste FDA ø 75 mm DN-F50 gelb	94	9.989-882.0	<input type="checkbox"/>	
Pinselfürste Ø 82 mm DN40	95	9.989-609.0	Elektrisch leitende Pinselfürste mit 82 mm Durchmesser. DN 40.	<input type="checkbox"/>
Pinselfürste Ø 82 mm DN50	96	9.989-608.0	Elektrisch leitende Pinselfürste mit 82 mm Durchmesser. DN 50.	<input type="checkbox"/>
Flächenbürsten				
Flächenbürste 300 mm DN40	97	9.981-911.0	Saugbesen, 300 mm, mit Anschluss 45°, mit Sternschraube, Rosshaarborsten.	<input type="checkbox"/>
Flächenbürste 300 mm DN50	98	9.981-912.0		<input type="checkbox"/>

Mögliches Zubehör.

ZUBEHÖR VON IVM 40/12-1 H Z22 9.990-266.0



99-102



103, 150-154,
153-154



104-107



108-109, 111-112



110, 113, 152

	Bestell-Nr.	Beschreibung	
BÜRSTEN			
Zylinderbürsten			
Zylinderbürste ø 100 mm DN-F40	99	9.989-922.0	<input type="checkbox"/>
Zylinderbürste ø 200 mm DN-F40	100	9.989-923.0	<input type="checkbox"/>
Zylinderbürste ø 100 mm DN-F50	101	9.989-925.0	<input type="checkbox"/>
Zylinderbürste ø 200 mm DN-F50	102	9.989-926.0	<input type="checkbox"/>
SCHLÄUCHE			
PVC-Schläuche			
Schlauch PVC DN40 1 m	103	9.989-626.0	Elektrisch leitender PVC-Schlauch, DN 40. Temperaturbeständig bis zu 85 °C. Länge: 1 m. <input type="checkbox"/>
Schlauch PVC, Edelstahl-Schlauchanschlussstücke, DN40 3 m	104	9.989-962.0	<input type="checkbox"/>
Schlauch PVC, Edelstahl-Schlauchanschlussstücke, DN40 5 m	105	9.989-963.0	<input type="checkbox"/>
Schlauch PVC, Edelstahl-Schlauchanschlussstücke, DN50 3 m	106	9.989-964.0	<input type="checkbox"/>
Schlauch PVC, Edelstahl-Schlauchanschlussstücke, DN50 5 m	107	9.989-965.0	<input type="checkbox"/>
Schlauch PVC DN40 3 m	108	9.989-647.0	PVC-Schlauch, DN 40. Temperaturbeständig bis zu 85 °C und elektrisch leitend. Länge: 3 m. <input type="checkbox"/>
Schlauch PVC DN40 5 m	109	9.989-614.0	Elektrisch leitender PVC-Schlauch, DN 40. Temperaturbeständig bis zu 85 °C. Länge: 5 m. <input type="checkbox"/>
Schlauch PVC DN40 15 m ohne Schlauchanschlussstücke	110	9.989-633.0	PVC-Schlauch ohne Anschlussstück, DN 40. Elektrisch leitend und temperaturbeständig bis zu 85 °C. Länge: 15 m. <input type="checkbox"/>
Schlauch PVC DN50 3 m	111	9.989-615.0	Elektrisch leitender PVC-Schlauch, DN 50. Temperaturbeständig bis zu 85 °C. Länge: 3 m. <input type="checkbox"/>
Schlauch PVC DN50 5 m	112	9.989-616.0	Elektrisch leitender PVC-Schlauch, DN 50. Temperaturbeständig bis zu 85 °C. Länge: 5 m. <input type="checkbox"/>

Mögliches Zubehör.

ZUBEHÖR VON IVM 40/12-1 H Z22 9.990-266.0



110, 113, 152



114-117



118-119, 121-122



120, 123



124-125



126-127

	Bestell-Nr.	Beschreibung	
SCHLÄUCHE			
PVC-Schläuche			
Schlauch PVC DN50 15 m ohne Schlauchanschlussstücke	113	9.989-634.0	PVC-Schlauch ohne Anschlussstück, DN 50. Elektrisch leitend und temperaturbeständig bis zu 85 °C. Länge: 15 m. <input type="checkbox"/>
EVA-Schläuche			
Schlauch EVA, Edelstahl-Schlauchanschlussstücke, DN40 3 m	114	9.989-982.0	<input type="checkbox"/>
Schlauch EVA DN40 5 m	115	9.989-983.0	<input type="checkbox"/>
Schlauch EVA DN50 3 m	116	9.989-984.0	<input type="checkbox"/>
Schlauch EVA DN50 5 m	117	9.989-985.0	<input type="checkbox"/>
Schlauch EVA DN40 3 m	118	9.988-088.0	Elektrisch leitender Schlauch mit DN 40. Geeignet für Temperaturen von bis zu 65 °C, Länge: 3 m. <input type="checkbox"/>
Schlauch EVA DN40 5 m	119	9.988-089.0	Fünf Meter langer, elektrisch leitender Schlauch mit DN 40. Geeignet für Temperaturen von bis zu 65 °C. Länge: 5 m. <input type="checkbox"/>
Schlauch EVA DN40 15 m ohne Schlauchanschlussstücke	120	9.989-630.0	EVA-Schlauch ohne Anschlussstück, DN 40. Elektrisch leitend und temperaturbeständig bis zu 65 °C. Länge: 15 m. <input type="checkbox"/>
Schlauch EVA DN50 3 m	121	9.988-090.0	Elektrisch leitender Schlauch mit DN50. Geeignet für Temperaturen von bis zu 65 °C, Länge: 3 m. <input type="checkbox"/>
Schlauch EVA DN50 5 m	122	9.988-091.0	Elektrisch leitender Schlauch mit DN50. Geeignet für Temperaturen von bis zu 65 °C, Länge: 5 m. <input type="checkbox"/>
Schlauch EVA DN50 15 m ohne Schlauchanschlussstücke	123	9.989-631.0	EVA-Schlauch ohne Anschlussstück, DN 50. Elektrisch leitend und temperaturbeständig bis zu 65 °C. Länge: 15 m. <input type="checkbox"/>
Schlauch Montagesets			
Schlauch Montageset DN40	124	9.989-627.0	Mehrteiliger Schlauchverbindingssatz, DN 40. <input type="checkbox"/>
Schlauch Montageset DN50	125	9.989-628.0	Mehrteiliger Schlauchverbindingssatz, DN 50. <input type="checkbox"/>
Schlauch Montageset Edelstahl AISI 304 DN40	126	9.989-986.0	Schlauchmontageset in Nennweite DN 40 aus Edelstahl. Inhalt: 1 Schlauchanschlussstück, 1 Schlauchanschluss (drehbar), 2 Schlauchschellen, 2 Schlauchendstücke (schwarz), 1 PE-Flachbeutel. <input type="checkbox"/>

Mögliches Zubehör.

ZUBEHÖR VON IVM 40/12-1 H Z22 9.990-266.0



126-127



128-131



132-136



138-139, 141-142



140, 143

	Bestell-Nr.	Beschreibung		
SCHLÄUCHE				
Schlauch Montagesets				
Schlauch Montageset Edelstahl AISI 304 DN50	127	9.989-987.0	Schlauchmontageset in Nennweite DN 50 aus Edelstahl. Inhalt: 1 Schlauchanschlussstück, 1 Schlauchanschluss (drehbar), 2 Schlauchschellen, 2 Schlauchendstücke (schwarz), 1 PE-Flachbeutel.	<input type="checkbox"/>
PU-Schläuche				
Schlauch PU DN40 3 m	128	9.989-966.0		<input type="checkbox"/>
Schlauch PU DN40 5 m	129	9.989-967.0		<input type="checkbox"/>
Schlauch PU DN50 3 m	130	9.989-968.0		<input type="checkbox"/>
Schlauch PU DN50 5 m	131	9.989-969.0		<input type="checkbox"/>
Schlauch PU FDA DN40 3 m	132	9.989-970.0		<input type="checkbox"/>
Schlauch PU FDA DN40 5 m	133	9.989-971.0		<input type="checkbox"/>
Schlauch PU FDA DN40 15 m	134	9.989-972.0		<input type="checkbox"/>
Schlauch PU FDA DN50 3 m	135	9.989-973.0		<input type="checkbox"/>
Schlauch PU FDA DN50 5 m	136	9.989-974.0		<input type="checkbox"/>
Schlauch PU FDA DN50 15 m	137	9.989-975.0		<input type="checkbox"/>
Schlauch PU DN40 3 m	138	9.989-617.0	Ölresistenter, elektrisch leitender PU-Schlauch, DN 40. Geeignet für abrasive Saugmedien und temperaturbeständig bis zu 80 °C. Länge: 3 m.	<input type="checkbox"/>
Schlauch PU DN40 5 m	139	9.989-618.0	Ölresistenter, elektrisch leitender PU-Schlauch, DN 40. Geeignet für abrasive Saugmedien und temperaturbeständig bis zu 80 °C. Länge: 5 m.	<input type="checkbox"/>
Schlauch PU DN40 15 m ohne Anschlüsse	140	9.989-637.0	PU-Schlauch ohne Anschlussstück, DN 40. Elektrisch leitend und temperaturbeständig bis zu 80 °C. Länge: 15 m.	<input type="checkbox"/>

Mögliches Zubehör.

ZUBEHÖR VON IVM 40/12-1 H Z22 9.990-266.0



	Bestell-Nr.	Beschreibung	
SCHLÄUCHE			
PU-Schläuche			
Schlauch PU DN50 3 m	141	9.989-619.0 Ölresistenter, elektrisch leitender PU-Schlauch, DN 50. Geeignet für abrasive Saugmedien und temperaturbeständig bis zu 80 °C. Länge: 3 m.	<input type="checkbox"/>
Schlauch PU DN50 5 m	142	9.989-620.0 Ölresistenter, elektrisch leitender PU-Schlauch, DN 50. Geeignet für abrasive Saugmedien und temperaturbeständig bis zu 80 °C. Länge: 5 m.	<input type="checkbox"/>
Schlauch PU DN50 15 m ohne Anschlüsse	143	9.989-638.0 PU-Schlauch ohne Anschlussstück, DN 50. Elektrisch leitend und temperaturbeständig bis zu 80 °C. Länge: 15 m.	<input type="checkbox"/>
ME-PU-Schläuche			
Schlauch ME DN40 3 m	144	9.989-976.0	<input type="checkbox"/>
Schlauch ME DN40 5 m	145	9.989-977.0	<input type="checkbox"/>
Schlauch ohne Anschluss ME DN40 15 m	146	9.989-978.0	<input type="checkbox"/>
Schlauch ME DN50 3 m	147	9.989-979.0	<input type="checkbox"/>
Schlauch ME DN50 5 m	148	9.989-980.0	<input type="checkbox"/>
Schlauch ohne Anschluss ME DN50 15 m	149	9.989-981.0	<input type="checkbox"/>
Schlauch ME-PU DN40 3 m	150	9.989-621.0 Elektrisch leitender, ölresistenter ME-PU-Schlauch, DN 40. Geeignet für abrasive Saugmedien und temperaturbeständig bis zu 110 °C. Länge: 3 m.	<input type="checkbox"/>
Schlauch ME-PU DN40 5 m	151	9.989-622.0	<input type="checkbox"/>
Schlauch ME-PU DN40 15 m ohne Anschlüsse	152	9.989-640.0 Elektrisch leitender, ölresistenter ME-PU-Schlauch ohne Anschlussstück, DN 40. Geeignet für abrasive Saugmedien und temperaturbeständig bis zu 110 °C. Länge: 15 m.	<input type="checkbox"/>
Schlauch ME-PU DN50 3 m	153	9.989-623.0 Elektrisch leitender, ölresistenter ME-PU-Schlauch, DN 50. Geeignet für abrasive Saugmedien und temperaturbeständig bis zu 110 °C. Länge: 3 m.	<input type="checkbox"/>
Schlauch ME-PU DN50 5 m	154	9.989-625.0 Elektrisch leitender, ölresistenter ME-PU-Schlauch, DN 50. Geeignet für abrasive Saugmedien und temperaturbeständig bis zu 110 °C. Länge: 5 m.	<input type="checkbox"/>

Mögliches Zubehör.

ZUBEHÖR VON IVM 40/12-1 H Z22 9.990-266.0



155



158-159



160-161



162-163



164-165



166



167



168-169

	Bestell-Nr.	Beschreibung		
SCHLÄUCHE				
ME-PU-Schläuche				
Schlauch ME-PU DN50 15 m ohne Anschlüsse	155	9.989-641.0	Elektrisch leitender, ölresistenter ME-PU-Schlauch ohne Anschlussstück, DN 50. Geeignet für abrasive Saugmedien und temperaturbeständig bis zu 110 °C. Länge: 15 m.	<input type="checkbox"/>
HANDGRIFFE				
Krümmer Aluminium 45° DN40	156	9.989-544.0	Um 45° gebogener Handgriff aus Aluminium, DN 40.	<input type="checkbox"/>
Krümmer Aluminium 45° DN50	157	9.989-547.0	Handgriff mit 45°-Biegung. Aus Aluminium, DN 50.	<input type="checkbox"/>
Handgriff Edelstahl AISI 304 gebogen DN40 auf DN-F40	158	9.989-896.0		<input type="checkbox"/>
Handgriff Edelstahl AISI 304 gebogen DN50 auf DN-F50	159	9.989-897.0		<input type="checkbox"/>
Handgriff Edelstahl AISI 304 gerade DN40 auf DN-F40	160	9.989-898.0		<input type="checkbox"/>
Handgriff Edelstahl AISI 304 gerade DN50 auf DN-F50	161	9.989-899.0		<input type="checkbox"/>
Handgriff Karbon DN-F40	162	9.989-916.0		<input type="checkbox"/>
Handgriff Karbon DN-F50	163	9.989-917.0		<input type="checkbox"/>
Handgriff Karbon 110° DN-F40	164	9.989-918.0		<input type="checkbox"/>
Handgriff Karbon 110° DN-F50	165	9.989-919.0		<input type="checkbox"/>
Handgriff DN40	166	9.977-679.0	Im 45°-Winkel gebogener und elektrisch leitender Handgriff aus Edelstahl. Innenkonus DN 40.	<input type="checkbox"/>
Handgriff DN50, gebogen	167	9.977-678.0	Elektrisch leitender, im 45°-Winkel gebogener Handgriff aus Edelstahl. Innenkonus DN 50.	<input type="checkbox"/>
Handgriff Edelstahl DN40	168	9.989-036.0	Gebogener und elektrisch leitender Handgriff aus Edelstahl. Winkel 45°, Innenkonus DN 40 US.	<input type="checkbox"/>

Mögliches Zubehör.


ZUBEHÖR VON IVM 40/12-1 H Z22 9.990-266.0




168-169




170-171




172-173



174-175



176-181







182-183

		Bestell-Nr.	Beschreibung	
HANDGRIFFE				
Handgriff Edelstahl DN50	169	9.988-111.0	Gebogener und elektrisch leitender Handgriff aus Edelstahl. Winkel 45°, Innenkonus DN 50.	<input type="checkbox"/>
SAUGROHRE				
Saugrohr Carbon 1500 mm DN40	170	9.989-552.0	Sehr leichtes Verlängerungsrohr aus Carbon, elektrisch leitend, DN 40. Länge: 1500 mm.	<input type="checkbox"/>
Saugrohr Carbon 1500 mm DN50	171	9.989-553.0	Elektrisch leitendes, sehr leichtes Verlängerungsrohr aus Carbon. Innenkonus DN 50, 1500 mm Länge.	<input type="checkbox"/>
Saugrohr Edelstahl AISI 304 DN40 auf DN-F40	172	9.989-912.0		<input type="checkbox"/>
Saugrohr Edelstahl AISI 304 DN50 auf DN-F50	173	9.989-913.0		<input type="checkbox"/>
Saugrohr Karbon 1500 mm DN-F40 konisch	174	9.989-920.0		<input type="checkbox"/>
Saugrohr Karbon 1500 mm DN-F50 konisch	175	9.989-921.0		<input type="checkbox"/>
Saugrohr High Temperature Aluminium DN-F40 1000 mm	176	9.989-928.0		<input type="checkbox"/>
Saugrohr High Temperature Aluminium DN-F50 1000 mm	177	9.989-929.0		<input type="checkbox"/>
Saugrohr High Temperature Aluminium DN-F50 2000 mm	178	9.989-930.0		<input type="checkbox"/>
	179	9.989-931.0		<input type="checkbox"/>
Saugrohr High Temperature Aluminium DN-F40 3000 mm	180	9.989-932.0		<input type="checkbox"/>
Saugrohr High Temperature Aluminium DN-F50 3000 mm	181	9.989-933.0		<input type="checkbox"/>
Saugrohr 850 mm DN40	182	9.977-525.0	Verlängerungsrohr aus Stahl, elektrisch leitend, DN 40. Länge: 850 mm.	<input type="checkbox"/>

Mögliches Zubehör.

ZUBEHÖR VON IVM 40/12-1 H Z22 9.990-266.0



	Bestell-Nr.	Beschreibung	
SAUGROHRE			
Saugrohr 850 mm DN50	183 9.977-531.0	850 mm langes Verlängerungsrohr aus Stahl. Elektrisch leitend und mit Innenkonus DN 50.	<input type="checkbox"/>
Saugrohr Aluminium 1500 mm DN40	184 9.989-038.0	Verlängerungsrohr aus Edelstahl, elektrisch leitend, DN 50. Länge: 1500 mm.	<input type="checkbox"/>
Saugrohr Aluminium 1500 mm DN50	185 9.989-035.0	Elektrisch leitendes Saugrohr (1500 mm) aus Aluminium mit Durchmesser 50 mm.	<input type="checkbox"/>
Saugrohr Edelstahl 850 mm DN40	186 9.989-039.0	Verlängerungsrohr aus Edelstahl, elektrisch leitend, DN 40. Länge: 850 mm.	<input type="checkbox"/>
Saugrohr Edelstahl 850 mm DN50	187 9.988-114.0	Elektrisch leitendes Verlängerungsrohr aus Edelstahl. Innenkonus DN 50.	<input type="checkbox"/>
ADAPTER / REDUZIERSTÜCKE / VERTEILER			
Adapter Zubehör			
Food Adapter DN50	188 9.993-011.0		<input type="checkbox"/>
Food Adapter DN40	189 9.993-012.0		<input type="checkbox"/>
Reduzierstücke / Vergrößerungen			
Reduzierstück DN70 auf DN50	190 9.977-772.0		<input type="checkbox"/>
Reduzierstück DN70 auf DN40	191 9.989-690.0	Elektrisch leitendes Reduzierstück aus Stahl zur Reduzierung von DN 70 auf DN 40.	<input type="checkbox"/>
Reduzierstück Edelstahl DN70 auf DN50	192 9.989-712.0		<input type="checkbox"/>
Reduzierstück Edelstahl DN70 auf DN40	193 9.989-713.0		<input type="checkbox"/>
Reduzierstück DN70 auf ø 50 mm	194 9.977-585.0		<input type="checkbox"/>
VORABSCHIEDER			
Vorabscheider Tc Op Flüssigkeiten 125 l DN70	195 9.989-686.0	125-Liter-Vorabscheider, DN 70.	<input type="checkbox"/>
Vorabscheider Ef Feststoffe 100 l DN70	196 9.982-238.0	Fahrbare Vorabscheiderstation mit 110 l Volumen und Entleerklappe.	<input type="checkbox"/>

Mögliches Zubehör.