

IVC 60/30 AP

Der kompakte Industriesauger IVC 60/30 Ap ist ideal für Fertigungsbereiche und Produktionsmaschinen. Dank verschleißfreiem Seitenkanalverdichter eignet er sich auch bestens für Dauereinsätze.



Bestell-Nr.

1.576-107.0

- Antistatische Ausstattung
- Manuelle Filterabreinigung
- Integrierter Zyklon zur Vorabscheidung

Technische Daten

| | | |
|--------------------------|-------------|-----------------------|
| EAN-Code | | 4039784539310 |
| Stromart | Ph / V / Hz | 3 / 400 / 50 |
| Luftmenge | l/s / m³/h | 68 / 244,8 |
| Vakuum | mbar / kPa | 286 / 28,6 |
| Behälterinhalt | l | 60 |
| Behältermaterial | | Edelstahl |
| Aufnahmeleistung | kW | 3 |
| Aufnahmetyp | | Elektrisch |
| Anschlussnennweite | | DN 70 |
| Zubehöرنennweite | | DN 70 / DN 50 / DN 40 |
| Schalldruckpegel | dB(A) | 77 |
| Staubklasse Hauptfilter | | M |
| Filterfläche Hauptfilter | m² | 1,9 |
| Gewicht ohne Zubehör | kg | 88 |
| Abmessungen (L × B × H) | mm | 970 × 690 × 1240 |

Dieses Gerät ist einweisungspflichtig.

Ausstattung

| | |
|-------------------------|-------------------|
| Hauptfilter | Flachfilter |
| Zubehör im Lieferumfang | nein |
| Behälterentleerung | Absetzfahrgestell |

■ Im Lieferumfang enthalten.



Verschleißfreier Seitenkanalverdichter

- Ein Seitenkanalverdichter überzeugt durch starke Saugleistung bei einer sehr hohen Lebensdauer von mindestens 20.000 Stunden. Die Geräte sind daher optimal für den Einsatz im Mehrschichtbetrieb geeignet.



Manuelle IVC-Filterabreinigung (Ap)

- Bei Bedarf mühelos mittels eines ergonomisch platzierten Hebels bedienbar.
- Verlängert die Standzeit des Filters und reduziert somit den Wartungsaufwand.



Ausgestattet mit kompaktem Flachfaltenfilter

- Übersichtliche kompakte Bauform des Filters.
- Zur Aufnahme rieselfähiger, trockener Stäube bis zur Staubklasse M geeignet.

ZUBEHÖR VON IVC 60/30 AP 1.576-107.0



| | | Bestell-Nr. | Beschreibung | |
|---|----|-------------|--|--------------------------|
| ZUBEHÖRSETS | | | | |
| Zubehörsets Flüssigkeiten | | | | |
| Zubehörset Flüssigkeit DN40 | 1 | 9.989-660.0 | Zubehörset DN40 für Flüssigkeitssauger: PU-Schlauch 3 m (9.989-617.0), Handgriff (9.977-679.0), Standarddüse (9.988-401.0), Reduzierstück (9.989-690.0), Flächendüse 120 mm (9.988-118.0). | <input type="checkbox"/> |
| Zubehörset Flüssigkeit DN50 | 2 | 9.989-661.0 | Zubehörset DN50 für Flüssigkeitssauger: PU-Schlauch 3 m (9.989-619.0), Handgriff (9.977-678.0), Standarddüse (9.988-402.0), Reduzierstück (9.977-772.0), Flächendüse 120 mm (9.988-119.0). | <input type="checkbox"/> |
| Zubehörsets Flüssigkeiten / Späne | | | | |
| Zubehörset Flüssigkeiten / Späne DN40 | 3 | 9.989-657.0 | Zubehörset, DN 40, für Flüssigkeits- und Spänesauger: ME-PU-Schlauch 3 m (9.989-621.0), Handgriff (9.977-679.0), Saugrohr (9.977-525.0), Bodendüse (9.989-683.0), Standarddüse (9.989-674.0). | <input type="checkbox"/> |
| Zubehörset Flüssigkeiten / Späne DN50 | 4 | 9.989-658.0 | Zubehörset DN 50 für Flüssigkeits- / Spänesauger: ME-PU-Schlauch 3 m (9.989-623.0), Handgriff (9.977-678.0), Standarddüse (9.989-673.0), Reduzierung (9.977-772.0), Flächendüse (9.988-119.0). | <input type="checkbox"/> |
| Zubehörsets Feststoffe / Stäube | | | | |
| Zubehörset Backofenreinigung DN50 | 5 | 9.989-938.0 | Zubehörset für Backofenreinigung: ME-Schlauch 3 m (9.989-979.0), Handgriff (9.989-899.0), Saugrohr (9.989-929.0), Bodendüse (9.989-935.0), Reduzierung (9.989-712.0), Adapter (9.993-011.0). | <input type="checkbox"/> |
| Zubehörset Backofenreinigung DN40 | 6 | 9.989-939.0 | Zubehörset für Backofenreinigung: ME-Schlauch 3 m (9.989-976.0), Handgriff (9.989-898.0), Saugrohr (9.989-928.0), Bodendüse (9.989-934.0), Reduzierung (9.989-713.0), Adapter (9.993-012.0). | <input type="checkbox"/> |
| Zubehörset Lebensmittel DN40 | 7 | 9.989-940.0 | Zubehörset DN40 für Lebensmittel: PU-Schlauch 3 m (9.989-970.0), Handgriff (9.989-898.0), Standarddüse (9.989-838.0), Bürste (9.989-879.0), Reduzierung (9.989-713.0), Adapter (9.993-012.0). | <input type="checkbox"/> |
| Zubehörset Lebensmittel DN50 | 8 | 9.989-941.0 | Zubehörset DN50 für Lebensmittel: PU-Schlauch 3 m (9.989-973.0), Handgriff (9.989-899.0), Standarddüse (9.989-844.0), Bürste (9.989-880.0), Reduzierung (9.989-712.0), Adapter (9.993-011.0). | <input type="checkbox"/> |
| Zubehörset Überkopfreinigung DN40 | 9 | 9.989-942.0 | Zubehörset DN40 für Überkopfreinigung: Saugrohre (9.989-920.0/9.993-008.0), Handgriffe (9.989-916.0/9.989-918.0), Standarddüse (9.989-838.0), Bürste (9.989-879.0), Adapter (9.993-012.0). | <input type="checkbox"/> |
| Zubehörset Überkopfreinigung DN50 | 10 | 9.989-943.0 | Zubehörset DN50 für Überkopfreinigung: Saugrohre (9.989-921.0/9.993-009.0), Handgriffe (9.989-917.0/9.989-919.0), Standarddüse (9.989-844.0), Bürste (9.989-880.0), Adapter (9.993-011.0). | <input type="checkbox"/> |
| DÜSEN | | | | |
| Standarddüsen | | | | |
| Standarddüse Silikon FDA DN-F40 blau | 11 | 9.989-835.0 | | <input type="checkbox"/> |
| Standarddüse Silikon FDA DN-F40 grün | 12 | 9.989-836.0 | | <input type="checkbox"/> |
| Standarddüse Silikon FDA DN-F40 rot | 13 | 9.989-837.0 | | <input type="checkbox"/> |
| Standarddüse Silikon FDA DN-F40 transparent | 14 | 9.989-838.0 | | <input type="checkbox"/> |

■ Im Lieferumfang enthalten. □ Mögliches Zubehör.


ZUBEHÖR VON IVC 60/30 AP 1.576-107.0



| | Bestell-Nr. | Beschreibung | |
|---|----------------|--|--------------------------|
| DÜSEN | | | |
| Standarddüsen | | | |
| Standarddüse Silikon FDA DN-F40 weiß | 15 9.989-839.0 | | <input type="checkbox"/> |
| Standarddüse Silikon FDA DN-F40 gelb | 16 9.989-840.0 | | <input type="checkbox"/> |
| Standarddüse Silikon FDA DN-F50 blau | 17 9.989-841.0 | | <input type="checkbox"/> |
| Standarddüse Silikon FDA DN-F50 grün | 18 9.989-842.0 | | <input type="checkbox"/> |
| Standarddüse Silikon FDA DN-F50 rot | 19 9.989-843.0 | | <input type="checkbox"/> |
| Standarddüse Silikon FDA DN-F50 transparent | 20 9.989-844.0 | | <input type="checkbox"/> |
| Standarddüse Silikon FDA DN-F50 weiß | 21 9.989-845.0 | | <input type="checkbox"/> |
| Standarddüse Silikon FDA DN-F50 gelb | 22 9.989-846.0 | | <input type="checkbox"/> |
| Standarddüse PVC DN40 | 23 9.989-674.0 | Elektrisch leitende Standarddüse aus PVC. DN 40. | <input type="checkbox"/> |
| Standarddüse PVC DN50 | 24 9.989-673.0 | Elektrisch leitende Standarddüse aus PVC. DN 50. | <input type="checkbox"/> |
| Standarddüse Silikon DN40 | 25 9.988-401.0 | Elastische Standarddüse aus Silikon, Innenkonus DN 40. | <input type="checkbox"/> |
| Standarddüse Silikon DN50 | 26 9.988-402.0 | | <input type="checkbox"/> |
| Standard Düse Gummi schneidbar DN40 | 27 9.989-677.0 | Standarddüse, elektrisch leitend, aus schneidbarem Gummi. DN 40. | <input type="checkbox"/> |
| Standard Düse Gummi schneidbar DN50 | 28 9.989-675.0 | Standarddüse, elektrisch leitend, aus schneidbarem Gummi. DN 50. | <input type="checkbox"/> |

■ Im Lieferumfang enthalten. □ Mögliches Zubehör.


ZUBEHÖR VON IVC 60/30 AP 1.576-107.0



29-30



31



32



33-34



35-36



37-38



39-40



41-42

| | Bestell-Nr. | Beschreibung | |
|---|----------------|---|--------------------------|
| DÜSEN | | | |
| Standarddüsen | | | |
| Standarddüse Alu DN40 | 29 9.980-748.0 | Schrägdüse aus eloxiertem Aluminium, elektrisch leitend, DN 40. | <input type="checkbox"/> |
| Standarddüse Alu DN50 | 30 9.980-749.0 | Schrägdüse aus eloxiertem Aluminium, elektrisch leitend, DN 50. | <input type="checkbox"/> |
| Standarddüsen biegsam | | | |
| Standarddüse biegsam PVC DN40 | 31 9.981-420.0 | Elektrisch leitende, flexible Runddüse aus verzinktem Stahl, mit Gummimundstück DN 30. | <input type="checkbox"/> |
| Standarddüse biegsam PVC DN50 | 32 9.981-421.0 | Elektrisch leitende, flexible Runddüse aus verzinktem Stahl, DN 50, mit Gummimundstück DN 30. | <input type="checkbox"/> |
| Standarddüse biegsam abgewinkelt 90° PP DN40 | 33 9.981-429.0 | Flexible, elektrisch leitende Winkeldüse, DN 40, Länge: 800 mm. | <input type="checkbox"/> |
| Standarddüse biegsam abgewinkelt 90° PP DN50 | 34 9.981-430.0 | Flexible, elektrisch leitende Winkeldüse DN 50, Länge: 800 mm. | <input type="checkbox"/> |
| Bodendüsen | | | |
| Bodendüse Edelstahl AISI 304 DN-F40 blau | 35 9.989-861.0 | | <input type="checkbox"/> |
| Bodendüse Edelstahl AISI 304 DN-F50 blau | 36 9.989-862.0 | | <input type="checkbox"/> |
| Bodendüse Edelstahl AISI 304 DN-F40 grün | 37 9.989-863.0 | | <input type="checkbox"/> |
| Bodendüse Edelstahl AISI 316L DN-F50 grün | 38 9.989-864.0 | | <input type="checkbox"/> |
| Bodendüse Edelstahl AISI 316L DN-F40 rot | 39 9.989-865.0 | | <input type="checkbox"/> |
| Bodendüse Edelstahl AISI 316L DN-F50 rot | 40 9.989-866.0 | | <input type="checkbox"/> |
| Bodendüse Edelstahl AISI 316L DN-F 40 transparent | 41 9.989-867.0 | | <input type="checkbox"/> |
| Bodendüse Edelstahl AISI 316L DN-F50 transparent | 42 9.989-868.0 | | <input type="checkbox"/> |

■ Im Lieferumfang enthalten. □ Mögliches Zubehör.

ZUBEHÖR VON IVC 60/30 AP 1.576-107.0




43-44



45-46



47-48



49



51-52



53, 56-57



54, 60




55

| | Bestell-Nr. | Beschreibung | |
|---|-------------|--------------|--------------------------|
| DÜSEN | | | |
| Bodendüsen | | | |
| Bodendüse Edelstahl AISI 316L DN-F40 weiß | 43 | 9.989-869.0 | <input type="checkbox"/> |
| Bodendüse Edelstahl AISI 316L DN-F50 weiß | 44 | 9.989-870.0 | <input type="checkbox"/> |
| Bodendüse Edelstahl AISI 316L DN-F40 gelb | 45 | 9.989-871.0 | <input type="checkbox"/> |
| Bodendüse Edelstahl AISI 316L DN-F50 gelb | 46 | 9.989-872.0 | <input type="checkbox"/> |
| Bodendüse Edelstahl AISI 316L DN-F40 | 47 | 9.989-914.0 | <input type="checkbox"/> |
| Bodendüse Edelstahl AISI 316L DN-F50 | 48 | 9.989-915.0 | <input type="checkbox"/> |
| Bodendüse Edelstahl 400 mm DN-F40 | 49 | 9.989-934.0 | <input type="checkbox"/> |
| Bodendüse Edelstahl 400 mm DN-F50 | 50 | 9.989-935.0 | <input type="checkbox"/> |
| Bodendüse Aluminium 400 mm DN-F40 | 51 | 9.989-936.0 | <input type="checkbox"/> |
| Bodendüse Aluminium 400 mm DN-F50 | 52 | 9.989-937.0 | <input type="checkbox"/> |
| Bodendüse Alu 370 mm DN40 | 53 | 9.989-683.0 | <input type="checkbox"/> |
| Bodendüse Alu el 370 mm DN40 | 54 | 9.989-682.0 | <input type="checkbox"/> |
| Bodendüse Alu 200 mm DN50 | 55 | 9.981-426.0 | <input type="checkbox"/> |
| Bodendüse Alu 370 mm DN50 | 56 | 9.989-664.0 | <input type="checkbox"/> |

Mögliches Zubehör.

ZUBEHÖR VON IVC 60/30 AP 1.576-107.0



| | Bestell-Nr. | Beschreibung | |
|---|----------------|---|--------------------------|
| DÜSEN | | | |
| Bodendüsen | | | |
| Bodendüse Alu el 370 mm DN50 | 57 9.987-612.0 | Elektrisch leitende Allzweckbodendüse. 370 mm breit, DN 50. | <input type="checkbox"/> |
| Bodendüse Alu 500 mm DN50 | 58 9.989-684.0 | Bodendüse, 500 mm, aus Aluminium. Elektrisch leitend. DN 50. | <input type="checkbox"/> |
| Bodendüse Alu el 500 mm DN50 | 59 9.981-925.0 | Bodendüse mit 500 mm Saugbreite und Drehgelenk. DN 50, elektrisch leitend. | <input type="checkbox"/> |
| Bodendüse Edelstahl el 370 mm DN40 | 60 9.989-558.0 | Allzweckbodendüse (370 mm), elektrisch leitend, DN 40. | <input type="checkbox"/> |
| Bodendüse Edelstahl el 370 mm DN50 | 61 9.988-115.0 | Bodendüse (370 mm) aus Edelstahl, elektrisch leitend, DN 50. | <input type="checkbox"/> |
| Bodendüse Gummileiste Öl-resist. 200 mm | 62 9.981-923.0 | Gummilippe mit Kunststoffleiste für Bodendüse, 220 mm breit. | <input type="checkbox"/> |
| Bodendüse Gummileiste 370 mm | 63 9.981-914.0 | Gummilippe mit Profilleiste für Bodendüse, 370 mm breit. | <input type="checkbox"/> |
| Bodendüse Gummileiste 500 mm | 64 9.981-915.0 | Ölfeste Gummilippe mit Profilleiste für Bodendüse, 500 mm breit. | <input type="checkbox"/> |
| Bodendüse Bürstenleiste el. 370 mm | 65 9.984-939.0 | Elektrisch leitende Gummilippe für Bodendüse, 370 mm breit. | <input type="checkbox"/> |
| Bodendüse Bürstenleiste 500 mm | 66 9.980-764.0 | Bürstenleistenset Bodendüse 500 mm, mit Profilleiste. | <input type="checkbox"/> |
| Nutendüsen | | | |
| Fugendüse PP 15 mm × 145 mm DN50 | 67 9.988-117.0 | Elektrisch leitende, flache Allzweckfugendüse aus Kunststoff, DN 52. | <input type="checkbox"/> |
| Fugendüse PU 22 mm × 175 mm DN50 | 68 9.981-482.0 | Fugendüse aus PU, DN 50. | <input type="checkbox"/> |
| Fugendüse 18 mm × 120 mm DN50 | 69 9.981-442.0 | Elektrisch leitende Nutendüse aus Stahlblech, DN 50, mit 17 Millimeter Schlitzbreite. | <input type="checkbox"/> |
| Fugendüse 25 mm × 120 mm DN50 | 70 9.981-465.0 | Elektrisch leitende Nutendüse aus Stahlblech, DN 50, mit 25 mm Schlitzbreite. | <input type="checkbox"/> |

Mögliches Zubehör.

ZUBEHÖR VON IVC 60/30 AP 1.576-107.0



71-72



73



74-75, 77



76



78-79



80-81



82-83



84-85

| | Bestell-Nr. | Beschreibung | |
|--|----------------|---|--------------------------|
| DÜSEN | | | |
| Nutendüsen biegsam | | | |
| Nutendüse biegsam Silikon FDA DN-F50 transparent | 71 9.989-847.0 | | <input type="checkbox"/> |
| Nutendüse biegsam Silikon FDA DN-F40 transparent | 72 9.989-848.0 | | <input type="checkbox"/> |
| Fugendüse biegsam Silikon 65 mm DN50 | 73 9.988-403.0 | Biegbare Fugendüse aus Silikon, DN 50. | <input type="checkbox"/> |
| Fugendüse biegsam 11 mm × 58 mm DN40 | 74 9.989-681.0 | Elektrisch leitende und biegbare Nutendüse, 11 × 58 mm. | <input type="checkbox"/> |
| Fugendüse biegsam 20 mm × 45 mm DN40 | 75 9.981-423.0 | Flexible und elektrisch leitende Fugendüse aus verzinktem Stahl mit 20 mm Schlitzbreite, DN 40. | <input type="checkbox"/> |
| Fugendüse biegsam 12 mm × 45 mm DN50 | 76 9.981-424.0 | Flexible, elektrisch leitende, verzinkte Nutendüse, DN 50, mit 13 mm Schlitzbreite. | <input type="checkbox"/> |
| Fugendüse biegsam 20 mm × 45 mm DN50 | 77 9.981-425.0 | Flexible und elektrisch leitende Fugendüse aus verzinktem Stahl mit 20 mm Schlitzbreite, DN 50. | <input type="checkbox"/> |
| Flächendüsen | | | |
| Flächendüse Silikon FDA DN-F40 blau | 78 9.989-849.0 | | <input type="checkbox"/> |
| Flächendüse Silikon FDA DN-F50 blau | 79 9.989-850.0 | | <input type="checkbox"/> |
| Flächendüse Silikon FDA DN-F40 grün | 80 9.989-851.0 | | <input type="checkbox"/> |
| Flächendüse Silikon FDA DN-F50 grün | 81 9.989-852.0 | | <input type="checkbox"/> |
| Flächendüse Silikon FDA DN-F40 rot | 82 9.989-853.0 | | <input type="checkbox"/> |
| Flächendüse Silikon FDA DN-F50 rot | 83 9.989-854.0 | | <input type="checkbox"/> |
| Flächendüse Silikon FDA DN-F40 transparent | 84 9.989-855.0 | | <input type="checkbox"/> |

Mögliches Zubehör.

ZUBEHÖR VON IVC 60/30 AP 1.576-107.0



| | Bestell-Nr. | Beschreibung | |
|---|-------------|--|--------------------------|
| DÜSEN | | | |
| Flächendüsen | | | |
| Flächendüse Silikon FDA DN-F50 transparent | 85 | 9.989-856.0 | <input type="checkbox"/> |
| Flächendüse Silikon FDA DN-F40 weiß | 86 | 9.989-857.0 | <input type="checkbox"/> |
| Flächendüse Silikon FDA DN-F50 weiß | 87 | 9.989-858.0 | <input type="checkbox"/> |
| Flächendüse Silikon FDA DN-F40 gelb | 88 | 9.989-859.0 | <input type="checkbox"/> |
| Flächendüse Silikon FDA DN-F50 gelb | 89 | 9.989-860.0 | <input type="checkbox"/> |
| Flächendüse Silikon 120 mm DN40 | 90 | 9.988-118.0 Elektrisch leitende Gummidüse, abgewinkelt, DN 40, lebensmitteltauglich. | <input type="checkbox"/> |
| Flächendüse Silikon 120 mm DN50 | 91 | 9.988-119.0 Elektrisch leitende Gummidüse, abgewinkelt, DN 50, lebensmitteltauglich. | <input type="checkbox"/> |
| Flächendüse Alu 150 mm DN 40 | 92 | 9.989-666.0 Flächendüse, 150 mm, aus Aluminium. DN 40. | <input type="checkbox"/> |
| Flächendüse Alu 150 mm DN50 | 93 | 9.989-665.0 Flächendüse, 150 mm, aus Aluminium. DN 50. | <input type="checkbox"/> |
| Flüssigkeitsdüsen | | | |
| Flüssigkeitsdüse 900 mm DN50 | 94 | 9.981-427.0 Bypassdüse, DN 50, Gesamtlänge: 1000 mm. | <input type="checkbox"/> |
| Bohrlochdüsen | | | |
| Sacklochdüse DN40 | 95 | 9.989-671.0 Um 90° gebogene Sacklochdüse mit 60 mm Durchmesser. | <input type="checkbox"/> |
| Sacklochdüse gewinkelt 60° DN40 | 96 | 9.989-669.0 Um 90° gebogene Sacklochdüse mit 48 mm Durchmesser. DN 40. | <input type="checkbox"/> |
| Sacklochdüse gewinkelt 90° DN40 | 97 | 9.989-667.0 Um 90° gebogene Sacklochdüse mit 60 mm Durchmesser. DN 40. | <input type="checkbox"/> |
| Sacklochdüse gewinkelt 90° 200 mm Verlängerung DN40 | 98 | 9.989-670.0 Um 90° gebogene Sacklochdüse mit 48 mm Durchmesser. DN 40. | <input type="checkbox"/> |

Mögliches Zubehör.

ZUBEHÖR VON IVC 60/30 AP 1.576-107.0



| | Bestell-Nr. | Beschreibung | |
|--------------------------------------|-------------|--------------|---|
| BÜRSTEN | | | |
| Standardbürsten | | | |
| Standardbürste 40 mm DN40 | 99 | 9.981-431.0 | Flache Bürstendüse DN 40. <input type="checkbox"/> |
| Standardbürste 40 mm DN50 | 100 | 9.981-432.0 | Flache Bürstendüse DN 50. <input type="checkbox"/> |
| Pinselfürsten | | | |
| Pinselfürste FDA ø 75 mm DN-F40 blau | 101 | 9.989-873.0 | <input type="checkbox"/> |
| Pinselfürste FDA ø 75 mm DN-F50 blau | 102 | 9.989-874.0 | <input type="checkbox"/> |
| Pinselfürste FDA ø 75 mm DN-F40 grün | 103 | 9.989-875.0 | <input type="checkbox"/> |
| Pinselfürste FDA ø 75 mm DN-F50 grün | 104 | 9.989-876.0 | <input type="checkbox"/> |
| Pinselfürste FDA ø 75 mm DN-F40 rot | 105 | 9.989-877.0 | <input type="checkbox"/> |
| Pinselfürste FDA ø 75 mm DN-F50 rot | 106 | 9.989-878.0 | <input type="checkbox"/> |
| Pinselfürste FDA ø 75 mm DN-F40 weiß | 107 | 9.989-879.0 | <input type="checkbox"/> |
| Pinselfürste FDA ø 75 mm DN-F50 weiß | 108 | 9.989-880.0 | <input type="checkbox"/> |
| Pinselfürste FDA ø 75 mm DN-F40 gelb | 109 | 9.989-881.0 | <input type="checkbox"/> |
| Pinselfürste FDA ø 75 mm DN-F50 gelb | 110 | 9.989-882.0 | <input type="checkbox"/> |
| Pinselfürste Ø 82 mm DN40 | 111 | 9.989-609.0 | Elektrisch leitende Pinselfürste mit 82 mm Durchmesser. DN 40. <input type="checkbox"/> |
| Pinselfürste Ø 82 mm DN50 | 112 | 9.989-608.0 | Elektrisch leitende Pinselfürste mit 82 mm Durchmesser. DN 50. <input type="checkbox"/> |

Mögliches Zubehör.

ZUBEHÖR VON IVC 60/30 AP 1.576-107.0



| | Bestell-Nr. | Beschreibung | |
|---|-------------|--------------|--|
| BÜRSTEN | | | |
| Flächenbürsten | | | |
| Flächenbürste PP 120 mm DN40 | 113 | 9.989-610.0 | Elektrisch leitende Flächenbürste. DN 40. <input type="checkbox"/> |
| Flächenbürste 300 mm DN40 | 114 | 9.981-911.0 | Saugbesen, 300 mm, mit Anschluss 45°, mit Sternschraube, Rosshaarborsten. <input type="checkbox"/> |
| Flächenbürste 300 mm DN50 | 115 | 9.981-912.0 | <input type="checkbox"/> |
| Zylinderbürsten | | | |
| Zylinderbürste ø 100 mm DN-F40 | 116 | 9.989-922.0 | <input type="checkbox"/> |
| Zylinderbürste ø 200 mm DN-F40 | 117 | 9.989-923.0 | <input type="checkbox"/> |
| Zylinderbürste ø 100 mm DN-F50 | 118 | 9.989-925.0 | <input type="checkbox"/> |
| Zylinderbürste ø 200 mm DN-F50 | 119 | 9.989-926.0 | <input type="checkbox"/> |
| SCHLÄUCHE | | | |
| PVC-Schläuche | | | |
| Schlauch PVC DN40 1 m | 120 | 9.989-626.0 | Elektrisch leitender PVC-Schlauch, DN 40. Temperaturbeständig bis zu 85 °C. Länge: 1 m. <input type="checkbox"/> |
| Schlauch PVC, Edelstahl-Schlauchanschlussstücke, DN40 3 m | 121 | 9.989-962.0 | <input type="checkbox"/> |
| Schlauch PVC, Edelstahl-Schlauchanschlussstücke, DN40 5 m | 122 | 9.989-963.0 | <input type="checkbox"/> |
| Schlauch PVC, Edelstahl-Schlauchanschlussstücke, DN50 3 m | 123 | 9.989-964.0 | <input type="checkbox"/> |
| Schlauch PVC, Edelstahl-Schlauchanschlussstücke, DN50 5 m | 124 | 9.989-965.0 | <input type="checkbox"/> |
| Schlauch PVC DN40 3 m | 125 | 9.989-647.0 | PVC-Schlauch, DN 40. Temperaturbeständig bis zu 85 °C und elektrisch leitend. Länge: 3 m. <input type="checkbox"/> |
| Schlauch PVC DN40 5 m | 126 | 9.989-614.0 | Elektrisch leitender PVC-Schlauch, DN 40. Temperaturbeständig bis zu 85 °C. Länge: 5 m. <input type="checkbox"/> |

Mögliches Zubehör.

ZUBEHÖR VON IVC 60/30 AP 1.576-107.0



| | Bestell-Nr. | Beschreibung | |
|---|-------------|---|--------------------------|
| SCHLÄUCHE | | | |
| PVC-Schläuche | | | |
| Schlauch PVC DN40 15 m ohne Schlauchanschlussstücke | 127 | 9.989-633.0 PVC-Schlauch ohne Anschlussstück, DN 40. Elektrisch leitend und temperaturbeständig bis zu 85 °C. Länge: 15 m. | <input type="checkbox"/> |
| Schlauch PVC DN50 3 m | 128 | 9.989-615.0 Elektrisch leitender PVC-Schlauch, DN 50. Temperaturbeständig bis zu 85 °C. Länge: 3 m. | <input type="checkbox"/> |
| Schlauch PVC DN50 5 m | 129 | 9.989-616.0 Elektrisch leitender PVC-Schlauch, DN 50. Temperaturbeständig bis zu 85 °C. Länge: 5 m. | <input type="checkbox"/> |
| Schlauch PVC DN50 15 m ohne Schlauchanschlussstücke | 130 | 9.989-634.0 PVC-Schlauch ohne Anschlussstück, DN 50. Elektrisch leitend und temperaturbeständig bis zu 85 °C. Länge: 15 m. | <input type="checkbox"/> |
| Schlauch PVC DN70 3 m | 131 | 9.989-635.0 Elektrisch leitender PVC-Schlauch, DN 70. Temperaturbeständig bis zu 85 °C. Länge: 3 m. | <input type="checkbox"/> |
| Schlauch PVC DN70 5 m | 132 | 9.989-643.0 PVC-Schlauch, DN 70. Temperaturbeständig bis zu 85 °C und elektrisch leitend. Länge: 5 m. | <input type="checkbox"/> |
| Schlauch PVC DN70 15 m ohne Schlauchanschlussstücke | 133 | 9.989-636.0 PVC-Schlauch ohne Anschlussstück, DN 70. Elektrisch leitend und temperaturbeständig bis zu 85 °C. Länge: 15 m. | <input type="checkbox"/> |
| EVA-Schläuche | | | |
| Schlauch EVA, Edelstahl-Schlauchanschlussstücke, DN40 3 m | 134 | 9.989-982.0 | <input type="checkbox"/> |
| Schlauch EVA DN40 5 m | 135 | 9.989-983.0 | <input type="checkbox"/> |
| Schlauch EVA DN50 3 m | 136 | 9.989-984.0 | <input type="checkbox"/> |
| Schlauch EVA DN50 5 m | 137 | 9.989-985.0 | <input type="checkbox"/> |
| Schlauch EVA DN40 3 m | 138 | 9.988-088.0 Elektrisch leitender Schlauch mit DN 40. Geeignet für Temperaturen von bis zu 65 °C. Länge: 3 m. | <input type="checkbox"/> |
| Schlauch EVA DN40 5 m | 139 | 9.988-089.0 Fünf Meter langer, elektrisch leitender Schlauch mit DN 40. Geeignet für Temperaturen von bis zu 65 °C. Länge: 5 m. | <input type="checkbox"/> |
| Schlauch EVA DN40 15 m ohne Schlauchanschlussstücke | 140 | 9.989-630.0 EVA-Schlauch ohne Anschlussstück, DN 40. Elektrisch leitend und temperaturbeständig bis zu 65 °C. Länge: 15 m. | <input type="checkbox"/> |

Mögliches Zubehör.

ZUBEHÖR VON IVC 60/30 AP 1.576-107.0



| | Bestell-Nr. | Beschreibung | |
|---|-------------|--------------|---|
| SCHLÄUCHE | | | |
| EVA-Schläuche | | | |
| Schlauch EVA DN50 3 m | 141 | 9.988-090.0 | Elektrisch leitender Schlauch mit DN50. Geeignet für Temperaturen von bis zu 65 °C. Länge: 3 m. <input type="checkbox"/> |
| Schlauch EVA DN50 5 m | 142 | 9.988-091.0 | Elektrisch leitender Schlauch mit DN50. Geeignet für Temperaturen von bis zu 65 °C. Länge: 5 m. <input type="checkbox"/> |
| Schlauch EVA DN50 15 m ohne Schlauchanschlussstücke | 143 | 9.989-631.0 | EVA-Schlauch ohne Anschlussstück, DN 50. Elektrisch leitend und temperaturbeständig bis zu 65 °C. Länge: 15 m. <input type="checkbox"/> |
| Schlauch EVA DN70 3 m | 144 | 9.989-613.0 | Elektrisch leitender EVA-Schlauch, DN 70. Temperaturbeständig bis zu 65 °C. Länge: 3 m. <input type="checkbox"/> |
| Schlauch EVA DN70 5 m | 145 | 9.989-624.0 | Elektrisch leitender EVA-Schlauch, DN 70. Temperaturbeständig bis zu 65 °C. Länge: 5 m. <input type="checkbox"/> |
| Schlauch EVA DN70 15 m ohne Schlauchanschlussstücke | 146 | 9.989-632.0 | EVA-Schlauch ohne Anschlussstück, DN 70. Elektrisch leitend und temperaturbeständig bis zu 65 °C. Länge: 15 m. <input type="checkbox"/> |
| Schlauch Montagesets | | | |
| Schlauch Montageset DN40 | 147 | 9.989-627.0 | Mehrteiliger Schlauchverbindingssatz, DN 40. <input type="checkbox"/> |
| Schlauch Montageset DN50 | 148 | 9.989-628.0 | Mehrteiliger Schlauchverbindingssatz, DN 50. <input type="checkbox"/> |
| Schlauch Montageset DN70 | 149 | 9.989-629.0 | Mehrteiliger Schlauchverbindingssatz, DN 70. <input type="checkbox"/> |
| Schlauch Montageset Edelstahl AISI 304 DN40 | 150 | 9.989-986.0 | Schlauchmontageset in Nennweite DN 40 aus Edelstahl. Inhalt: 1 Schlauchanschlussstück, 1 Schlauchanschluss (drehbar), 2 Schlauchschellen, 2 Schlauchendstücke (schwarz), 1 PE-Flachbeutel. <input type="checkbox"/> |
| Schlauch Montageset Edelstahl AISI 304 DN50 | 151 | 9.989-987.0 | Schlauchmontageset in Nennweite DN 50 aus Edelstahl. Inhalt: 1 Schlauchanschlussstück, 1 Schlauchanschluss (drehbar), 2 Schlauchschellen, 2 Schlauchendstücke (schwarz), 1 PE-Flachbeutel. <input type="checkbox"/> |
| PU-Schläuche | | | |
| Schlauch PU DN40 3 m | 152 | 9.989-966.0 | <input type="checkbox"/> |
| Schlauch PU DN40 5 m | 153 | 9.989-967.0 | <input type="checkbox"/> |
| Schlauch PU DN50 3 m | 154 | 9.989-968.0 | <input type="checkbox"/> |

Mögliches Zubehör.

ZUBEHÖR VON IVC 60/30 AP 1.576-107.0



| | Bestell-Nr. | Beschreibung | |
|---------------------------------------|-----------------|--|--------------------------|
| SCHLÄUCHE | | | |
| PU-Schläuche | | | |
| Schlauch PU DN50 5 m | 155 9.989-969.0 | | <input type="checkbox"/> |
| Schlauch PU FDA DN40 3 m | 156 9.989-970.0 | | <input type="checkbox"/> |
| Schlauch PU FDA DN40 5 m | 157 9.989-971.0 | | <input type="checkbox"/> |
| Schlauch PU FDA DN40 15 m | 158 9.989-972.0 | | <input type="checkbox"/> |
| Schlauch PU FDA DN50 3 m | 159 9.989-973.0 | | <input type="checkbox"/> |
| Schlauch PU FDA DN50 5 m | 160 9.989-974.0 | | <input type="checkbox"/> |
| Schlauch PU FDA DN50 15 m | 161 9.989-975.0 | | <input type="checkbox"/> |
| Schlauch PU DN40 3 m | 162 9.989-617.0 | Ölresistenter, elektrisch leitender PU-Schlauch, DN 40. Geeignet für abrasive Saugmedien und temperaturbeständig bis zu 80 °C. Länge: 3 m. | <input type="checkbox"/> |
| Schlauch PU DN40 5 m | 163 9.989-618.0 | Ölresistenter, elektrisch leitender PU-Schlauch, DN 40. Geeignet für abrasive Saugmedien und temperaturbeständig bis zu 80 °C. Länge: 5 m. | <input type="checkbox"/> |
| Schlauch PU DN40 15 m ohne Anschlüsse | 164 9.989-637.0 | PU-Schlauch ohne Anschlussstück, DN 40. Elektrisch leitend und temperaturbeständig bis zu 80 °C. Länge: 15 m. | <input type="checkbox"/> |
| Schlauch PU DN50 3 m | 165 9.989-619.0 | Ölresistenter, elektrisch leitender PU-Schlauch, DN 50. Geeignet für abrasive Saugmedien und temperaturbeständig bis zu 80 °C. Länge: 3 m. | <input type="checkbox"/> |
| Schlauch PU DN50 5 m | 166 9.989-620.0 | Ölresistenter, elektrisch leitender PU-Schlauch, DN 50. Geeignet für abrasive Saugmedien und temperaturbeständig bis zu 80 °C. Länge: 5 m. | <input type="checkbox"/> |
| Schlauch PU DN50 15 m ohne Anschlüsse | 167 9.989-638.0 | PU-Schlauch ohne Anschlussstück, DN 50. Elektrisch leitend und temperaturbeständig bis zu 80 °C. Länge: 15 m. | <input type="checkbox"/> |
| Schlauch PU DN70 3 m | 168 9.989-644.0 | Ölresistenter, elektrisch leitender PU-Schlauch, DN 70. Temperaturbeständig bis zu 80 °C, für abrasive Saugmedien geeignet. Länge: 3 m. | <input type="checkbox"/> |

Mögliches Zubehör.

ZUBEHÖR VON IVC 60/30 AP 1.576-107.0



| | Bestell-Nr. | Beschreibung | | |
|--|-------------|--------------|---|--------------------------|
| SCHLÄUCHE | | | | |
| PU-Schläuche | | | | |
| Schlauch PU DN70 5 m | 169 | 9.989-645.0 | Ölresistenter, elektrisch leitender PU-Schlauch, DN 70. Temperaturbeständig bis zu 80 °C, für abrasive Saugmedien geeignet. Länge: 5 m. | <input type="checkbox"/> |
| Schlauch PU DN70 15 m ohne Anschlüsse | 170 | 9.989-639.0 | PU-Schlauch ohne Anschlussstück, DN 70. Elektrisch leitend und temperaturbeständig bis zu 85 °C. Länge: 15 m. | <input type="checkbox"/> |
| ME-PU-Schläuche | | | | |
| Schlauch ME DN40 3 m | 171 | 9.989-976.0 | | <input type="checkbox"/> |
| Schlauch ME DN40 5 m | 172 | 9.989-977.0 | | <input type="checkbox"/> |
| Schlauch ohne Anschluss ME DN40 15 m | 173 | 9.989-978.0 | | <input type="checkbox"/> |
| Schlauch ME DN50 3 m | 174 | 9.989-979.0 | | <input type="checkbox"/> |
| Schlauch ME DN50 5 m | 175 | 9.989-980.0 | | <input type="checkbox"/> |
| Schlauch ohne Anschluss ME DN50 15 m | 176 | 9.989-981.0 | | <input type="checkbox"/> |
| Schlauch ME-PU DN40 3 m | 177 | 9.989-621.0 | Elektrisch leitender, ölresistenter ME-PU-Schlauch, DN 40. Geeignet für abrasive Saugmedien und temperaturbeständig bis zu 110 °C. Länge: 3 m. | <input type="checkbox"/> |
| Schlauch ME-PU DN40 5 m | 178 | 9.989-622.0 | | <input type="checkbox"/> |
| Schlauch ME-PU DN40 15 m ohne Anschlüsse | 179 | 9.989-640.0 | Elektrisch leitender, ölresistenter ME-PU-Schlauch ohne Anschlussstück, DN 40. Geeignet für abrasive Saugmedien und temperaturbeständig bis zu 110 °C. Länge: 15 m. | <input type="checkbox"/> |
| Schlauch ME-PU DN50 3 m | 180 | 9.989-623.0 | Elektrisch leitender, ölresistenter ME-PU-Schlauch, DN 50. Geeignet für abrasive Saugmedien und temperaturbeständig bis zu 110 °C. Länge: 3 m. | <input type="checkbox"/> |
| Schlauch ME-PU DN50 5 m | 181 | 9.989-625.0 | Elektrisch leitender, ölresistenter ME-PU-Schlauch, DN 50. Geeignet für abrasive Saugmedien und temperaturbeständig bis zu 110 °C. Länge: 5 m. | <input type="checkbox"/> |
| Schlauch ME-PU DN50 15 m ohne Anschlüsse | 182 | 9.989-641.0 | Elektrisch leitender, ölresistenter ME-PU-Schlauch ohne Anschlussstück, DN 50. Geeignet für abrasive Saugmedien und temperaturbeständig bis zu 110 °C. Länge: 15 m. | <input type="checkbox"/> |

Mögliches Zubehör.

ZUBEHÖR VON IVC 60/30 AP 1.576-107.0



| | Bestell-Nr. | Beschreibung | | |
|--|-------------|--------------|---|--------------------------|
| SCHLÄUCHE | | | | |
| ME-PU-Schläuche | | | | |
| Schlauch ME-PU DN70 3 m | 183 | 9.989-646.0 | Ölresistenter, elektrisch leitender ME-PU-Schlauch, DN 70. Temperaturbeständig bis zu 110 °C, für abrasive Saugmedien geeignet. Länge: 3 m. | <input type="checkbox"/> |
| Schlauch ME-PU DN70 5 m | 184 | 9.989-648.0 | Ölresistenter, elektrisch leitender ME-PU-Schlauch, DN 70. Temperaturbeständig bis zu 110 °C, für abrasive Saugmedien geeignet. Länge: 5 m. | <input type="checkbox"/> |
| Schlauch ME-PU DN70 15 m ohne Anschlüsse | 185 | 9.989-642.0 | Elektrisch leitender, ölresistenter ME-PU-Schlauch ohne Anschlussstück, DN 70. Geeignet für abrasive Saugmedien und temperaturbeständig bis zu 110 °C. Länge: 15 m. | <input type="checkbox"/> |
| HANDGRIFFE | | | | |
| Krümmer Aluminium 45° DN40 | 186 | 9.989-544.0 | Um 45° gebogener Handgriff aus Aluminium, DN 40. | <input type="checkbox"/> |
| Krümmer Aluminium 45° DN50 | 187 | 9.989-547.0 | Handgriff mit 45°-Biegung. Aus Aluminium, DN 50. | <input type="checkbox"/> |
| Handgriff Edelstahl AISI 304 gebogen DN40 auf DN-F40 | 188 | 9.989-896.0 | | <input type="checkbox"/> |
| Handgriff Edelstahl AISI 304 gebogen DN50 auf DN-F50 | 189 | 9.989-897.0 | | <input type="checkbox"/> |
| Handgriff Edelstahl AISI 304 gerade DN40 auf DN-F40 | 190 | 9.989-898.0 | | <input type="checkbox"/> |
| Handgriff Edelstahl AISI 304 gerade DN50 auf DN-F50 | 191 | 9.989-899.0 | | <input type="checkbox"/> |
| Handgriff Karbon 45° DN-F40 | 192 | 9.989-916.0 | | <input type="checkbox"/> |
| Handgriff Karbon 45° DN-F50 | 193 | 9.989-917.0 | | <input type="checkbox"/> |
| Handgriff Karbon 110° DN-F40 | 194 | 9.989-918.0 | | <input type="checkbox"/> |
| Handgriff Karbon 110° DN-F50 | 195 | 9.989-919.0 | | <input type="checkbox"/> |
| Handgriff DN40 | 196 | 9.977-679.0 | Im 45°-Winkel gebogener und elektrisch leitender Handgriff aus Edelstahl. Innenkonus DN 40. | <input type="checkbox"/> |

Mögliches Zubehör.