

IVS 100/40 LP

Superklasse-Industriesauger IVS 100/40 Lp mit 4-kW-Seitenkanalverdichter für Dauereinsätze. Das integrierte Entsorgungssystem Longopac® erlaubt eine staubarme Entsorgung des Saugguts.



Bestell-Nr. 1.573-621.0

- Longopac® Entsorgungssystem
- Extragroße Filterfläche
- Pol-Wendestecker

Technische Daten

EAN-Code		4054278243122
Stromart	Ph / V / Hz	3 / 400 / 50
Luftmenge	l/s / m³/h	61,1 / 220
Vakuum	mbar / kPa	175 / 17,5
Behälterinhalt	l	100
Behältermaterial		Edelstahl
Aufnahmeleistung	kW	4,2
Aufnahmetyp		Elektrisch
Anschlussnennweite		DN 70
Zubehöرنennweite		DN 70 / DN 50
Schalldruckpegel	dB(A)	75
Staubklasse Hauptfilter		M
Filterfläche Hauptfilter	m²	2,2
Gewicht ohne Zubehör	kg	155
Gewicht inkl. Verpackung	kg	167,6
Abmessungen (L × B × H)	mm	1202 × 686 × 1465

Dieses Gerät ist einweisungspflichtig.

Ausstattung

Zubehör im Lieferumfang	nein
Behälterentleerung	Longopac®

■ im Lieferumfang enthalten.



Sicheres Longopac® Entsorgungssystem

- Ermöglicht eine staubfreie Entsorgung und damit gesundheitsschonendes Arbeiten.
- Zum Sammeln und getrennten Entsorgen unterschiedlichster Sauggutmengen.
- Optional in einer sehr nachhaltigen, biologisch abbaubaren Version erhältlich.



Verschleißfreier Seitenkanalverdichter

- Mit 4 kW Aufnahme und Sanftanlauf zum Saugen großer Mengen Staub und Feststoffe.
- Für eine starke Saugleistung und mindestens 20.000 Stunden Lebensdauer.
- Geeignet für Einsätze im Mehrschichtbetrieb und/oder mit mehreren Saugstellen.



Manuelle IVS-Filterabreinigung

- Bei Bedarf mühelos mittels eines ergonomisch platzierten Hebels bedienbar.
- Verlängert die Standzeit des Filters und reduziert somit den Wartungsaufwand.
- Identische Abreinigungsergebnisse, unabhängig vom eingesetzten Kraftaufwand.

ZUBEHÖR VON IVS 100/40 LP 1.573-621.0



		Bestell-Nr.	Beschreibung	
ENTLEERHILFEN				
Entleersäcke				
Entsorgungssack Longopac, biologisch abbaubar	1	9.990-260.0		■
Entsorgungssack Longopac PE Ø 357 mm 4 x 22m	2	6.907-506.0	22 Meter langer Longopac® Endlossack für Longopac Entsorgungssystem.	■
ZUBEHÖRSETS				
Zubehörsets Feststoffe / Stäube				
Zubehörset Backofenreinigung DN50	3	9.989-938.0	Zubehörset für Backofenreinigung: ME-Schlauch 3 m (9.989-979.0), Handgriff (9.989-899.0), Saugrohr (9.989-929.0), Bodendüse (9.989-935.0), Reduzierung (9.989-712.0), Adapter (9.993-011.0).	<input type="checkbox"/>
Zubehörset Backofenreinigung DN40	4	9.989-939.0	Zubehörset für Backofenreinigung: ME-Schlauch 3 m (9.989-976.0), Handgriff (9.989-898.0), Saugrohr (9.989-928.0), Bodendüse (9.989-934.0), Reduzierung (9.989-713.0), Adapter (9.993-012.0).	<input type="checkbox"/>
Zubehörset Lebensmittel DN40	5	9.989-940.0	Zubehörset DN40 für Lebensmittel: PU-Schlauch 3 m (9.989-970.0), Handgriff (9.989-898.0), Standarddüse (9.989-838.0), Bürste (9.989-879.0), Reduzierung (9.989-713.0), Adapter (9.993-012.0).	<input type="checkbox"/>
Zubehörset Lebensmittel DN50	6	9.989-941.0	Zubehörset DN50 für Lebensmittel: PU-Schlauch 3 m (9.989-973.0), Handgriff (9.989-899.0), Standarddüse (9.989-844.0), Bürste (9.989-880.0), Reduzierung (9.989-712.0), Adapter (9.993-011.0).	<input type="checkbox"/>
Zubehörset Überkopfreinigung DN40	7	9.989-942.0	Zubehörset DN40 für Überkopfreinigung: Saugrohre (9.989-920.0/9.993-008.0), Handgriffe (9.989-916.0/9.989-918.0), Standarddüse (9.989-838.0), Bürste (9.989-879.0), Adapter (9.993-012.0).	<input type="checkbox"/>
Zubehörset Überkopfreinigung DN50	8	9.989-943.0	Zubehörset DN50 für Überkopfreinigung: Saugrohre (9.989-921.0/9.993-009.0), Handgriffe (9.989-917.0/9.989-919.0), Standarddüse (9.989-844.0), Bürste (9.989-880.0), Adapter (9.993-011.0).	<input type="checkbox"/>
DÜSEN				
Standarddüsen				
Standarddüse Silikon FDA DN-F40 blau	9	9.989-835.0		<input type="checkbox"/>
Standarddüse Silikon FDA DN-F40 grün	10	9.989-836.0		<input type="checkbox"/>
Standarddüse Silikon FDA DN-F40 rot	11	9.989-837.0		<input type="checkbox"/>
Standarddüse Silikon FDA DN-F40 transparent	12	9.989-838.0		<input type="checkbox"/>
Standarddüse Silikon FDA DN-F40 weiß	13	9.989-839.0		<input type="checkbox"/>
Standarddüse Silikon FDA DN-F40 gelb	14	9.989-840.0		<input type="checkbox"/>

■ Im Lieferumfang enthalten. □ Mögliches Zubehör.

ZUBEHÖR VON IVS 100/40 LP 1.573-621.0



	Bestell-Nr.	Beschreibung		
DÜSEN				
Standarddüsen				
Standarddüse Silikon FDA DN-F50 blau	15	9.989-841.0	<input type="checkbox"/>	
Standarddüse Silikon FDA DN-F50 grün	16	9.989-842.0	<input type="checkbox"/>	
Standarddüse Silikon FDA DN-F50 rot	17	9.989-843.0	<input type="checkbox"/>	
Standarddüse Silikon FDA DN-F50 transparent	18	9.989-844.0	<input type="checkbox"/>	
Standarddüse Silikon FDA DN-F50 weiß	19	9.989-845.0	<input type="checkbox"/>	
Standarddüse Silikon FDA DN-F50 gelb	20	9.989-846.0	<input type="checkbox"/>	
Standarddüse PVC DN50	21	9.989-673.0	Elektrisch leitende Standarddüse aus PVC. DN 50.	<input type="checkbox"/>
Standarddüse PVC DN70	22	9.989-676.0	Elektrisch leitende Standarddüse aus PVC. DN 70.	<input type="checkbox"/>
Standarddüse Silikon DN40	23	9.988-401.0	Elastische Standarddüse aus Silikon, Innenkonus DN 40.	<input type="checkbox"/>
Standarddüse Silikon DN50	24	9.988-402.0		<input type="checkbox"/>
Standarddüse Silikon DN70	25	9.989-672.0	Elektrisch leitende Standarddüse aus Silikon. DN 70.	<input type="checkbox"/>
Standard Düse Gummi schneidbar DN50	26	9.989-675.0	Standarddüse, elektrisch leitend, aus schneidbarem Gummi. DN 50.	<input type="checkbox"/>
Standarddüse Alu DN50	27	9.980-749.0	Schrägdüse aus eloxiertem Aluminium, elektrisch leitend, DN 50.	<input type="checkbox"/>
Standarddüse Alu DN70	28	9.989-663.0	Standarddüse aus Aluminium. Elektrisch leitend. DN 70.	<input type="checkbox"/>

■ Im Lieferumfang enthalten. □ Mögliches Zubehör.


ZUBEHÖR VON IVS 100/40 LP 1.573-621.0




29



30



31



32-33



34-35



36-37



38-39



40-41



42-43

	Bestell-Nr.	Beschreibung		
DÜSEN				
Standarddüsen biegsam				
Standarddüse biegsam PVC DN50	29	9.981-421.0	Elektrisch leitende, flexible Runddüse aus verzinktem Stahl, DN 50, mit Gummimundstück DN 30.	<input type="checkbox"/>
Standarddüse biegsam PVC DN70	30	9.981-422.0	Flexible, elektrisch leitende Standarddüse, DN 70, mit Gummimundstück.	<input type="checkbox"/>
Standarddüse biegsam abgewinkelt 90° PP DN50	31	9.981-430.0	Flexible, elektrisch leitende Winkeldüse DN 50, Länge: 800 mm.	<input type="checkbox"/>
Bodendüsen				
Bodendüse Edelstahl AISI 304 DN-F40 blau	32	9.989-861.0		<input type="checkbox"/>
Bodendüse Edelstahl AISI 304 DN-F50 blau	33	9.989-862.0		<input type="checkbox"/>
Bodendüse Edelstahl AISI 304 DN-F40 grün	34	9.989-863.0		<input type="checkbox"/>
Bodendüse Edelstahl AISI 316L DN-F50 grün	35	9.989-864.0		<input type="checkbox"/>
Bodendüse Edelstahl AISI 316L DN-F40 rot	36	9.989-865.0		<input type="checkbox"/>
Bodendüse Edelstahl AISI 316L DN-F50 rot	37	9.989-866.0		<input type="checkbox"/>
Bodendüse Edelstahl AISI 316L DN-F 40 transparent	38	9.989-867.0		<input type="checkbox"/>
Bodendüse Edelstahl AISI 316L DN-F50 transparent	39	9.989-868.0		<input type="checkbox"/>
Bodendüse Edelstahl AISI 316L DN-F40 weiß	40	9.989-869.0		<input type="checkbox"/>
Bodendüse Edelstahl AISI 316L DN-F50 weiß	41	9.989-870.0		<input type="checkbox"/>
Bodendüse Edelstahl AISI 316L DN-F40 gelb	42	9.989-871.0		<input type="checkbox"/>

■ Im Lieferumfang enthalten. □ Mögliches Zubehör.


ZUBEHÖR VON IVS 100/40 LP 1.573-621.0



42-43



44-45



46



48-49



50




51-52



53-54



55



56


	Bestell-Nr.	Beschreibung	
DÜSEN			
Bodendüsen			
Bodendüse Edelstahl AISI 316L DN-F50 gelb	43	9.989-872.0	<input type="checkbox"/>
Bodendüse Edelstahl AISI 316L DN-F40	44	9.989-914.0	<input type="checkbox"/>
Bodendüse Edelstahl AISI 316L DN-F50	45	9.989-915.0	<input type="checkbox"/>
Bodendüse Edelstahl 400 mm DN-F40	46	9.989-934.0	<input type="checkbox"/>
Bodendüse Edelstahl 400 mm DN-F50	47	9.989-935.0	<input type="checkbox"/>
Bodendüse Aluminium 400 mm DN-F40	48	9.989-936.0	<input type="checkbox"/>
Bodendüse Aluminium 400 mm DN-F50	49	9.989-937.0	<input type="checkbox"/>
Bodendüse Alu 200 mm DN50	50	9.981-426.0 Bodendüse, DN 50, mit 200 mm Saugbreite.	<input type="checkbox"/>
Bodendüse Alu 370 mm DN50	51	9.989-664.0 Bodendüse, 370 mm, aus Aluminium. Elektrisch leitend. DN 50.	<input type="checkbox"/>
Bodendüse Alu el 370 mm DN50	52	9.987-612.0 Elektrisch leitende Allzweckbodendüse. 370 mm breit, DN 50.	<input type="checkbox"/>
Bodendüse Alu 500 mm DN50	53	9.989-684.0 Bodendüse, 500 mm, aus Aluminium. Elektrisch leitend. DN 50.	<input type="checkbox"/>
Bodendüse Alu el 500 mm DN50	54	9.981-925.0 Bodendüse mit 500 mm Saugbreite und Drehgelenk. DN 50, elektrisch leitend.	<input type="checkbox"/>
Bodendüse Edelstahl el 370 mm DN50	55	9.988-115.0 Bodendüse (370 mm) aus Edelstahl, elektrisch leitend, DN 50.	<input type="checkbox"/>
Bodendüse Gummileiste Öl-resist. 200 mm	56	9.981-923.0 Gummilippe mit Kunststoffleiste für Bodendüse, 220 mm breit.	<input type="checkbox"/>

Mögliches Zubehör.


ZUBEHÖR VON IVS 100/40 LP 1.573-621.0



57-58



59-60



61



62



63-65



66



67-68



69



70, 72

		Bestell-Nr.	Beschreibung	
DÜSEN				
Bodendüsen				
Bodendüse Gummileiste 370 mm	57	9.981-914.0	Gummilippe mit Profilleiste für Bodendüse, 370 mm breit.	<input type="checkbox"/>
Bodendüse Gummileiste 500 mm	58	9.981-915.0	Ölfeste Gummilippe mit Profilleiste für Bodendüse, 500 mm breit.	<input type="checkbox"/>
Bodendüse Büstenleiste el. 370 mm	59	9.984-939.0	Elektrisch leitende Gummilippe für Bodendüse, 370 mm breit.	<input type="checkbox"/>
Bodendüse Büstenleiste 500 mm	60	9.980-764.0	Bürstenleistenset Bodendüse 500 mm, mit Profilleiste.	<input type="checkbox"/>
Nutendüsen				
Fugendüse PP 15 mm × 145 mm DN50	61	9.988-117.0	Elektrisch leitende, flache Allzweckfugendüse aus Kunststoff, DN 52.	<input type="checkbox"/>
Fugendüse PU 22 mm × 175 mm DN50	62	9.981-482.0	Fugendüse aus PU, DN 50.	<input type="checkbox"/>
Fugendüse 18 mm × 120 mm DN50	63	9.981-442.0	Elektrisch leitende Nutendüse aus Stahlblech, DN 50, mit 17 Millimeter Schlitzbreite.	<input type="checkbox"/>
Fugendüse 25 mm × 120 mm DN50	64	9.981-465.0	Elektrisch leitende Nutendüse aus Stahlblech, DN 50, mit 25 mm Schlitzbreite.	<input type="checkbox"/>
Fugendüse 28 mm × 120 mm DN70	65	9.981-444.0	Elektrisch leitende Nutendüse aus Stahlblech, DN 70, mit 30 mm Schlitzbreite.	<input type="checkbox"/>
Fugendüse Edelstahl 22 mm × 220 mm DN50	66	9.988-123.0	Fugendüse aus Edelstahl, DN 42, lebensmitteltauglich.	<input type="checkbox"/>
Nutendüsen biegsam				
Nutendüse biegsam Silikon FDA DN-F50 transparent	67	9.989-847.0		<input type="checkbox"/>
Nutendüse biegsam Silikon FDA DN-F40 transparent	68	9.989-848.0		<input type="checkbox"/>
Fugendüse biegsam Silikon 65 mm DN50	69	9.988-403.0	Biegbare Fugendüse aus Silikon, DN 50.	<input type="checkbox"/>
Fugendüse biegsam 11 mm × 58 mm DN40	70	9.989-681.0	Elektrisch leitende und biegbare Nutendüse, 11 × 58 mm.	<input type="checkbox"/>

Mögliches Zubehör.

ZUBEHÖR VON IVS 100/40 LP 1.573-621.0



71



70, 72



73-74



75-76



77-78



79-80



81-82



83-84

		Bestell-Nr.	Beschreibung	
DÜSEN				
Nutendüsen biegebar				
Fugendüse biegebar 12 mm x 45 mm DN50	71	9.981-424.0	Flexible, elektrisch leitende, verzinkte Nutendüse, DN 50, mit 13 mm Schlitzbreite.	<input type="checkbox"/>
Fugendüse biegebar 20 mm x 45 mm DN50	72	9.981-425.0	Flexible und elektrisch leitende Fugendüse aus verzinktem Stahl mit 20 mm Schlitzbreite, DN 50.	<input type="checkbox"/>
Flächendüsen				
Flächendüse Silikon FDA DN-F40 blau	73	9.989-849.0		<input type="checkbox"/>
Flächendüse Silikon FDA DN-F50 blau	74	9.989-850.0		<input type="checkbox"/>
Flächendüse Silikon FDA DN-F40 grün	75	9.989-851.0		<input type="checkbox"/>
Flächendüse Silikon FDA DN-F50 grün	76	9.989-852.0		<input type="checkbox"/>
Flächendüse Silikon FDA DN-F40 rot	77	9.989-853.0		<input type="checkbox"/>
Flächendüse Silikon FDA DN-F50 rot	78	9.989-854.0		<input type="checkbox"/>
Flächendüse Silikon FDA DN-F40 transparent	79	9.989-855.0		<input type="checkbox"/>
Flächendüse Silikon FDA DN-F50 transparent	80	9.989-856.0		<input type="checkbox"/>
Flächendüse Silikon FDA DN-F40 weiß	81	9.989-857.0		<input type="checkbox"/>
Flächendüse Silikon FDA DN-F50 weiß	82	9.989-858.0		<input type="checkbox"/>
Flächendüse Silikon FDA DN-F40 gelb	83	9.989-859.0		<input type="checkbox"/>
Flächendüse Silikon FDA DN-F50 gelb	84	9.989-860.0		<input type="checkbox"/>

Mögliches Zubehör.

ZUBEHÖR VON IVS 100/40 LP 1.573-621.0



	Bestell-Nr.	Beschreibung		
DÜSEN				
Flächendüsen				
Flächendüse Silikon 120 mm DN50	85	9.988-119.0	Elektrisch leitende Gummidüse, abgewinkelt, DN 50, lebensmitteltauglich.	<input type="checkbox"/>
Flächendüse Alu 150 mm DN50	86	9.989-665.0	Flächendüse, 150 mm, aus Aluminium. DN 50.	<input type="checkbox"/>
Flüssigkeitsdüsen				
Flüssigkeitsdüse 900 mm DN50	87	9.981-427.0	Bypassdüse, DN 50, Gesamtlänge: 1000 mm.	<input type="checkbox"/>
Bohrlochdüsen				
Sacklochdüse DN40	88	9.989-671.0	Um 90° gebogene Sacklochdüse mit 60 mm Durchmesser.	<input type="checkbox"/>
Sacklochdüse gewinkelt 60° DN40	89	9.989-669.0	Um 90° gebogene Sacklochdüse mit 48 mm Durchmesser. DN 40.	<input type="checkbox"/>
Sacklochdüse gewinkelt 90° DN40	90	9.989-667.0	Um 90° gebogene Sacklochdüse mit 60 mm Durchmesser. DN 40.	<input type="checkbox"/>
Sacklochdüse gewinkelt 90° 200 mm Verlängerung DN40	91	9.989-670.0	Um 90° gebogene Sacklochdüse mit 48 mm Durchmesser. DN 40.	<input type="checkbox"/>
BÜRSTEN				
Standardbürsten				
Standardbürste 40 mm DN50	92	9.981-432.0	Flache Bürstendüse DN 50.	<input type="checkbox"/>
Pinselfürsten				
Pinselfürste FDA ø 75 mm DN-F40 blau	93	9.989-873.0		<input type="checkbox"/>
Pinselfürste FDA ø 75 mm DN-F50 blau	94	9.989-874.0		<input type="checkbox"/>
Pinselfürste FDA ø 75 mm DN-F40 grün	95	9.989-875.0		<input type="checkbox"/>
Pinselfürste FDA ø 75 mm DN-F50 grün	96	9.989-876.0		<input type="checkbox"/>
Pinselfürste FDA ø 75 mm DN-F40 rot	97	9.989-877.0		<input type="checkbox"/>
Pinselfürste FDA ø 75 mm DN-F50 rot	98	9.989-878.0		<input type="checkbox"/>

Mögliches Zubehör.

ZUBEHÖR VON IVS 100/40 LP 1.573-621.0



	Bestell-Nr.	Beschreibung	
BÜRSTEN			
Pinselfürsten			
Pinselfürste FDA ø 75 mm DN-F40 weiß	99	9.989-879.0	<input type="checkbox"/>
Pinselfürste FDA ø 75 mm DN-F50 weiß	100	9.989-880.0	<input type="checkbox"/>
Pinselfürste FDA ø 75 mm DN-F40 gelb	101	9.989-881.0	<input type="checkbox"/>
Pinselfürste FDA ø 75 mm DN-F50 gelb	102	9.989-882.0	<input type="checkbox"/>
Pinselfürste ø 82 mm DN50	103	9.989-608.0 Elektrisch leitende Pinselfürste mit 82 mm Durchmesser. DN 50.	<input type="checkbox"/>
Flächenbürsten			
Flächenbürste 300 mm DN50	104	9.981-912.0 Saugbesen, 300 mm, mit Anschluss 45°, mit Sternschraube, Rosshaarborsten.	<input type="checkbox"/>
Zylinderbürsten			
Zylinderbürste ø 100 mm DN-F40	105	9.989-922.0	<input type="checkbox"/>
Zylinderbürste ø 200 mm DN-F40	106	9.989-923.0	<input type="checkbox"/>
Zylinderbürste ø 100 mm DN-F50	107	9.989-925.0	<input type="checkbox"/>
Zylinderbürste ø 200 mm DN-F50	108	9.989-926.0	<input type="checkbox"/>
SCHLÄUCHE			
PVC-Schläuche			
Schlauch PVC, Edelstahl-Schlauchanschlussstücke, DN40 3 m	109	9.989-962.0	<input type="checkbox"/>
Schlauch PVC, Edelstahl-Schlauchanschlussstücke, DN40 5 m	110	9.989-963.0	<input type="checkbox"/>
Schlauch PVC, Edelstahl-Schlauchanschlussstücke, DN50 3 m	111	9.989-964.0	<input type="checkbox"/>
Schlauch PVC, Edelstahl-Schlauchanschlussstücke, DN50 5 m	112	9.989-965.0	<input type="checkbox"/>

Mögliches Zubehör.

ZUBEHÖR VON IVS 100/40 LP 1.573-621.0



113-114, 116-117



115, 118



119-122



123-124, 126-127



125, 128

	Bestell-Nr.	Beschreibung	
SCHLÄUCHE			
PVC-Schläuche			
Schlauch PVC DN50 3 m	113	9.989-615.0	Elektrisch leitender PVC-Schlauch, DN 50. Temperaturbeständig bis zu 85 °C. Länge: 3 m. <input type="checkbox"/>
Schlauch PVC DN50 5 m	114	9.989-616.0	Elektrisch leitender PVC-Schlauch, DN 50. Temperaturbeständig bis zu 85 °C. Länge: 5 m. <input type="checkbox"/>
Schlauch PVC DN50 15 m ohne Schlauchanschlussstücke	115	9.989-634.0	PVC-Schlauch ohne Anschlussstück, DN 50. Elektrisch leitend und temperaturbeständig bis zu 85 °C. Länge: 15 m. <input type="checkbox"/>
Schlauch PVC DN70 3 m	116	9.989-635.0	Elektrisch leitender PVC-Schlauch, DN 70. Temperaturbeständig bis zu 85 °C. Länge: 3 m. <input type="checkbox"/>
Schlauch PVC DN70 5 m	117	9.989-643.0	PVC-Schlauch, DN 70. Temperaturbeständig bis zu 85 °C und elektrisch leitend. Länge: 5 m. <input type="checkbox"/>
Schlauch PVC DN70 15 m ohne Schlauchanschlussstücke	118	9.989-636.0	PVC-Schlauch ohne Anschlussstück, DN 70. Elektrisch leitend und temperaturbeständig bis zu 85 °C. Länge: 15 m. <input type="checkbox"/>
EVA-Schläuche			
Schlauch EVA, Edelstahl-Schlauchanschlussstücke, DN40 3 m	119	9.989-982.0	<input type="checkbox"/>
Schlauch EVA DN40 5 m	120	9.989-983.0	<input type="checkbox"/>
Schlauch EVA DN50 3 m	121	9.989-984.0	<input type="checkbox"/>
Schlauch EVA DN50 5 m	122	9.989-985.0	<input type="checkbox"/>
Schlauch EVA DN50 3 m	123	9.988-090.0	Elektrisch leitender Schlauch mit DN50. Geeignet für Temperaturen von bis zu 65 °C, Länge: 3 m. <input type="checkbox"/>
Schlauch EVA DN50 5 m	124	9.988-091.0	Elektrisch leitender Schlauch mit DN50. Geeignet für Temperaturen von bis zu 65 °C, Länge: 5 m. <input type="checkbox"/>
Schlauch EVA DN50 15 m ohne Schlauchanschlussstücke	125	9.989-631.0	EVA-Schlauch ohne Anschlussstück, DN 50. Elektrisch leitend und temperaturbeständig bis zu 65 °C. Länge: 15 m. <input type="checkbox"/>
Schlauch EVA DN70 3 m	126	9.989-613.0	Elektrisch leitender EVA-Schlauch, DN 70. Temperaturbeständig bis zu 65 °C. Länge: 3 m. <input type="checkbox"/>

Mögliches Zubehör.

ZUBEHÖR VON IVS 100/40 LP 1.573-621.0



	Bestell-Nr.	Beschreibung		
SCHLÄUCHE				
EVA-Schläuche				
Schlauch EVA DN70 5 m	127	9.989-624.0	Elektrisch leitender EVA-Schlauch, DN 70. Temperaturbeständig bis zu 65 °C. Länge: 5 m.	<input type="checkbox"/>
Schlauch EVA DN70 15 m ohne Schlauchanschlussstücke	128	9.989-632.0	EVA-Schlauch ohne Anschlussstück, DN 70. Elektrisch leitend und temperaturbeständig bis zu 65 °C. Länge: 15 m.	<input type="checkbox"/>
Schlauch Montagesets				
Schlauch Montageset DN50	129	9.989-628.0	Mehrteiliger Schlauchverbindingssatz, DN 50.	<input type="checkbox"/>
Schlauch Montageset DN70	130	9.989-629.0	Mehrteiliger Schlauchverbindingssatz, DN 70.	<input type="checkbox"/>
Schlauch Montageset Edelstahl AISI 304 DN40	131	9.989-986.0	Schlauchmontageset in Nennweite DN 40 aus Edelstahl. Inhalt: 1 Schlauchanschlussstück, 1 Schlauchanschluss (drehbar), 2 Schlauchschellen, 2 Schlauchendstücke (schwarz), 1 PE-Flachbeutel.	<input type="checkbox"/>
Schlauch Montageset Edelstahl AISI 304 DN50	132	9.989-987.0	Schlauchmontageset in Nennweite DN 50 aus Edelstahl. Inhalt: 1 Schlauchanschlussstück, 1 Schlauchanschluss (drehbar), 2 Schlauchschellen, 2 Schlauchendstücke (schwarz), 1 PE-Flachbeutel.	<input type="checkbox"/>
PU-Schläuche				
Schlauch PU DN40 3 m	133	9.989-966.0		<input type="checkbox"/>
Schlauch PU DN40 5 m	134	9.989-967.0		<input type="checkbox"/>
Schlauch PU DN50 3 m	135	9.989-968.0		<input type="checkbox"/>
Schlauch PU DN50 5 m	136	9.989-969.0		<input type="checkbox"/>
Schlauch PU FDA DN40 3 m	137	9.989-970.0		<input type="checkbox"/>
Schlauch PU FDA DN40 5 m	138	9.989-971.0		<input type="checkbox"/>
Schlauch PU FDA DN40 15 m	139	9.989-972.0		<input type="checkbox"/>
Schlauch PU FDA DN50 3 m	140	9.989-973.0		<input type="checkbox"/>

Mögliches Zubehör.

ZUBEHÖR VON IVS 100/40 LP 1.573-621.0



137-141



143-144, 146-147



145, 148



149-153

	Bestell-Nr.	Beschreibung	
SCHLÄUCHE			
PU-Schläuche			
Schlauch PU FDA DN50 5 m	141	9.989-974.0	<input type="checkbox"/>
Schlauch PU FDA DN50 15 m	142	9.989-975.0	<input type="checkbox"/>
Schlauch PU DN50 3 m	143	9.989-619.0	<input type="checkbox"/>
Schlauch PU DN50 5 m	144	9.989-620.0	<input type="checkbox"/>
Schlauch PU DN50 15 m ohne Anschlüsse	145	9.989-638.0	<input type="checkbox"/>
Schlauch PU DN70 3 m	146	9.989-644.0	<input type="checkbox"/>
Schlauch PU DN70 5 m	147	9.989-645.0	<input type="checkbox"/>
Schlauch PU DN70 15 m ohne Anschlüsse	148	9.989-639.0	<input type="checkbox"/>
ME-PU-Schläuche			
Schlauch ME DN40 3 m	149	9.989-976.0	<input type="checkbox"/>
Schlauch ME DN40 5 m	150	9.989-977.0	<input type="checkbox"/>
Schlauch ohne Anschluss ME DN40 15 m	151	9.989-978.0	<input type="checkbox"/>
Schlauch ME DN50 3 m	152	9.989-979.0	<input type="checkbox"/>
Schlauch ME DN50 5 m	153	9.989-980.0	<input type="checkbox"/>
Schlauch ohne Anschluss ME DN50 15 m	154	9.989-981.0	<input type="checkbox"/>

Mögliches Zubehör.

ZUBEHÖR VON IVS 100/40 LP 1.573-621.0



156-157



158-159



160-161



162-163



164



165



166




167-168


	Bestell-Nr.	Beschreibung		
HANDGRIFFE				
Kruecmmr Aluminium 45° DN50	155	9.989-547.0	Handgriff mit 45°-Biegung. Aus Aluminium, DN 50.	<input type="checkbox"/>
Handgriff Edelstahl AISI 304 gebogen DN40 auf DN-F40	156	9.989-896.0		<input type="checkbox"/>
Handgriff Edelstahl AISI 304 gebogen DN50 auf DN-F50	157	9.989-897.0		<input type="checkbox"/>
Handgriff Edelstahl AISI 304 gerade DN40 auf DN-F40	158	9.989-898.0		<input type="checkbox"/>
Handgriff Edelstahl AISI 304 gerade DN50 auf DN-F50	159	9.989-899.0		<input type="checkbox"/>
Handgriff Karbon 45° DN-F40	160	9.989-916.0		<input type="checkbox"/>
Handgriff Karbon 45° DN-F50	161	9.989-917.0		<input type="checkbox"/>
Handgriff Karbon 110° DN-F40	162	9.989-918.0		<input type="checkbox"/>
Handgriff Karbon 110° DN-F50	163	9.989-919.0		<input type="checkbox"/>
Handgriff DN50, gebogen	164	9.977-678.0	Elektrisch leitender, im 45°-Winkel gebogener Handgriff aus Edelstahl. Innenkonus DN 50.	<input type="checkbox"/>
Handgriff DN70	165	9.977-677.0		<input type="checkbox"/>
Handgriff Edelstahl DN50	166	9.988-111.0	Gebogener und elektrisch leitender Handgriff aus Edelstahl. Winkel 45°, Innenkonus DN 50.	<input type="checkbox"/>
SAUGROHRE				
Saugrohr Carbon 1500 mm DN40	167	9.989-552.0	Sehr leichtes Verlängerungsrohr aus Carbon, elektrisch leitend, DN 40. Länge: 1500 mm.	<input type="checkbox"/>
Saugrohr Carbon 1500 mm DN50	168	9.989-553.0	Elektrisch leitendes, sehr leichtes Verlängerungsrohr aus Carbon. Innenkonus DN 50, 1500 mm Länge.	<input type="checkbox"/>

Mögliches Zubehör.


ZUBEHÖR VON IVS 100/40 LP 1.573-621.0




169-170




171-172



173-178



179-180




181-182

	Bestell-Nr.	Beschreibung		
SAUGROHRE				
Saugrohr Edelstahl AISI 304 DN40 auf DN-F40	169	9.989-912.0	<input type="checkbox"/>	
Saugrohr Edelstahl AISI 304 DN50 auf DN-F50	170	9.989-913.0	<input type="checkbox"/>	
Saugrohr Karbon 1500 mm DN-F40 konisch	171	9.989-920.0	<input type="checkbox"/>	
Saugrohr Karbon 1500 mm DN-F50 konisch	172	9.989-921.0	<input type="checkbox"/>	
Saugrohr Hochtemperatur Aluminium DN-F40 1000 mm	173	9.989-928.0	<input type="checkbox"/>	
Saugrohr Hochtemperatur Aluminium DN-F50 1000 mm	174	9.989-929.0	<input type="checkbox"/>	
Saugrohr High Temperature Aluminium DN-F40 2000 mm	175	9.989-930.0	<input type="checkbox"/>	
Saugrohr Hochtemperatur Aluminium DN-F50 2000 mm	176	9.989-931.0	<input type="checkbox"/>	
Saugrohr High Temperature Aluminium DN-F40 3000 mm	177	9.989-932.0	<input type="checkbox"/>	
Saugrohr High Temperature Aluminium DN-F50 3000 mm	178	9.989-933.0	<input type="checkbox"/>	
Saugrohr 850 mm DN50	179	9.977-531.0	850 mm langes Verlängerungsrohr aus Stahl. Elektrisch leitend und mit Innenkonus DN 50.	<input type="checkbox"/>
Saugrohr 850 mm DN70	180	9.981-910.0	Elektrisch leitendes Verlängerungsrohr, Innenkonus DN 70, 750 mm Gesamtlänge.	<input type="checkbox"/>
Saugrohr Aluminium 1500 mm DN40	181	9.989-038.0	Verlängerungsrohr aus Edelstahl, elektrisch leitend, DN 50. Länge: 1500 mm.	<input type="checkbox"/>
Saugrohr Aluminium 1500 mm DN50	182	9.989-035.0	Elektrisch leitendes Saugrohr (1500 mm) aus Aluminium mit Durchmesser 50 mm.	<input type="checkbox"/>

Mögliches Zubehör.

ZUBEHÖR VON IVS 100/40 LP 1.573-621.0



	Bestell-Nr.	Beschreibung	
SAUGROHRE			
Saugrohr Edelstahl 850 mm DN40	183	9.989-039.0	Verlängerungsrohr aus Edelstahl, elektrisch leitend, DN 40. Länge: 850 mm. <input type="checkbox"/>
Saugrohr Edelstahl 850 mm DN50	184	9.988-114.0	Elektrisch leitendes Verlängerungsrohr aus Edelstahl. Innenkonus DN 50. <input type="checkbox"/>
ANDERES ZUBEHÖR			
Universal Zubehörshalter	185	9.989-789.0	Universal-Zubehörshalter zur einfachen Aufbewahrung von Saugrohren direkt an Industriesaugern der Produktlinien IVC, IVM und IVS von Kärcher. <input type="checkbox"/>
ADAPTER / REDUZIERSTÜCKE / VERTEILER			
Adapter Zubehör			
Zubehörsadapter DN50 auf DN51	186	9.989-603.0	Adapter aus Stahl zum Anschluss von DN 50 auf DN 51. Elektrisch leitend. <input type="checkbox"/>
Zubehörsadapter DN51 auf DN50	187	9.989-601.0	Adapter aus Stahl zum Anschluss von DN 51 auf DN 50. Elektrisch leitend. <input type="checkbox"/>
Zubehörsadapter DN50 auf DN61	188	9.989-602.0	Adapter aus Stahl zum Anschluss von DN 50 auf DN 61. Elektrisch leitend. <input type="checkbox"/>
Zubehörsadapter DN61 auf DN50	189	9.989-604.0	Adapter aus Stahl zum Anschluss von DN 61 auf DN 50. Elektrisch leitend. <input type="checkbox"/>
Reduzierstücke / Vergrößerungen			
Reduzierstück Edelstahl DN50 auf DN40	190	9.989-893.0	<input type="checkbox"/>
Reduzierstück DN70 auf DN50	191	9.977-772.0	<input type="checkbox"/>
Reduzierstück DN70 auf DN40	192	9.989-690.0	Elektrisch leitendes Reduzierstück aus Stahl zur Reduzierung von DN 70 auf DN 40. <input type="checkbox"/>
Reduzierstück DN50 auf DN40	193	9.981-231.0	Reduzierstück von DN 50 auf DN 40. Material: Stahl. Elektrisch leitend. <input type="checkbox"/>
Reduzierstück Edelstahl DN70 auf DN50	194	9.989-712.0	<input type="checkbox"/>
Reduzierstück Edelstahl DN70 auf DN40	195	9.989-713.0	<input type="checkbox"/>
Expander			
Vergrößerung DN50 auf DN70	196	9.981-921.0	Reduzierstück von Außenkonus DN 50 auf Innenkonus DN 70. Material: Stahl. Elektrisch leitend. <input type="checkbox"/>

Mögliches Zubehör.