

## B 50 W BP PACK 80AH LI+FC+D51+DOSE+RINSE+AUTOFILL

Kompakte Scheuersaugmaschine B 50 W Bp zur Bodenreinigung. Aluminiumkomponenten, 80-Ah-Li-Ion-Akku, Schnellladefunktion, Dosiersystem, D 51-Scheibenbürstenkopf und Auto-Fill/Auto-Rinse.



Made in Europe



Bestell-Nr.

1.533-239.0

### Technische Daten

EAN-Code		4054278871332
Antriebsart		Batterie
Fahrtrieb		Fahrmotor
Arbeitsbreite Bürsten	mm	510
Arbeitsbreite Saugen	mm	850
Tank Frisch-/Schmutzwasser	l	50 / 50
Flächenleistung theoretisch	m <sup>2</sup> /h	max. 3060
Flächenleistung praktisch	m <sup>2</sup> /h	1840
Batterietyp		Li-Ion
Batterie	V / Ah	25,6 / 80
Batterielaufzeit	h	max. 2,5
Netzanschluss Ladegerät	V / Hz	100 - 240 / 50 - 60
Bürstendrehzahl	U/min	140
Bürstenanpressdruck	kg / g/cm <sup>2</sup>	29 / 32
Gangwendebreite	mm	1400
Wasserverbrauch	l/min	max. 2,5
Schalldruckpegel	dB(A)	65
Zulässiges Gesamtgewicht	kg	245
Gewicht ohne Zubehör	kg	173
Abmessungen (L × B × H)	mm	1367 × 609 × 1082

### Ausstattung

Scheibenbürste	■
DOSE	■
Kraftvoller Fahrtrieb	■
Batterie	■
Schnellladegerät	■
Saugbalken, gebogen	■
2-Tank-System	■
Patentiertes Tankspülsystem	■
Frischwasserstandsanzeige	Über Wasserdruck
Robuster Aluminiumdruckgussaugbalken	■
Motor	Batterie
Bedienung per App	■
Auto-Fill	■
Geringe Reinigungsmitteldosierung bis 0,25 %	■
Typ Sauglippen	Linatex®
Mit geschwindigkeitsabhängiger Wasserdosierung	■
Dosierkanister für Reinigungsmittel mit ClosedLoop System	■
Kärcher Farb- und Bedienkonzept	■
Kärcher Intelligent Key System (KIK) mit über 30 Benutzersprachen und individuellen Bedienrechten	■

Home Base  
 Befestigungsmöglichkeiten für  
 einen Mop o.Ä.  
 Easy Operation  
 Bedienwahlschalter

■ Im Lieferumfang enthalten.

Dieses Gerät ist einweisungspflichtig.



### 50-A-Schnellladegerät für Lithium-Ionen-Akkus

- Vollaufladung in nur 2 Stunden.
- Maschine ist immer einsatzbereit für höchste Produktivität und Flexibilität.



### Connectivity/Smartphone-App „Machine connect“

- Erweiterter Funktions- und Informationsumfang.
- Ressourcenüberwachung, Steigerung der Produktivität, informative Animationen zur Wartung und Fehlerbehebung.
- Einstellen von Parametern, Editieren der KIK-Berechtigungen.



### Bürstenkopf und Saugbalken aus Aluminium-Druckguss

- Robuste und unempfindliche Komponenten.
- Weniger Maschinenausfallzeiten und höhere Produktivität bei geringeren Kosten.

## ZUBEHÖR VON B 50 W BP PACK 80AH LI+FC+D51+DOSE+RINSE+AUTOFILL 1.533-239.0



		Bestell-Nr.	Beschreibung	
<b>SCHEIBENBÜRSTEN</b>				
Scheibenbürste, mittel, rot, 510 mm	1	4.905-026.0	Rote Standard-Scheibenbürste zur regelmäßigen Unterhaltsreinigung.	■
Scheibenbuerste kpl. weiss D51, sehr weich, weiß, 510 mm	2	4.905-028.0	Weiße, weiche Scheibenbürste zur schonenden Reinigung empfindlicher Bodenbeläge.	□
Scheibenbürste, weich, natur, 510 mm	3	4.905-027.0	Naturfarbene, weiche Scheibenbürste zum Reinigen und Polieren strukturierter Bodenbeläge.	□
Scheibenbuerste kpl. schwarz D51, hart, schwarz, 510 mm	4	4.905-029.0	Schwarze, sehr abrasive Scheibenbürste zur Grundreinigung unempfindlicher Bodenbeläge mit besonders stark haftenden Verschmutzungen.	□
<b>BÜRSTENKÖPFE</b>				
Buerstenkopf D51	5	2.763-051.0	Robuster und kompakter Bürstenkopf D 51 aus Aluminium mit einer Scheibenbürste und 51 cm Arbeitsbreite. Integrierte Abweisrolle, leises Betriebsgeräusch und farbcodierte Komponenten.	■
<b>SAUGBALKEN UND SAUGLIPPEN</b>				
<b>Saugbalken</b>				
Saugbalken, 850 mm, parabolisch	6	4.778-008.0	Für beste Absaug- und Trocknungsergebnisse: robuster, parabolischer Aluminium-Saugbalken mit 850 mm Absaugbreite und Schnellkupplung. Erlaubt werkzeuglosen Sauglippenwechsel.	■
<b>Sauglippen</b>				
Sauglippen, Linatex®, 944 mm	7	4.400-011.0	Reißfestes Sauglippenset Linatex® für parabolische Saugbalken mit 850 mm Breite. Mit speziellen Einlassöffnungen für beste Absaugergebnisse auf Fugen und profilierten Bodenbelägen.	■
Sauglippen, ölfest, geschlitzt, 942 mm	8	4.400-005.0	Verschleißarme, ölfeste Sauglippe aus Polyurethan. Dreischichtiges Material für hohe Flexibilität bei gleichzeitig besten Abzieheigenschaften. Für parabolischen Saugbalken mit 850 mm Absaugbreite.	□
<b>SONSTIGES ZUBEHÖR SCHEUERSAUGMASCHINEN</b>				
<b>Sonstiges</b>				
RM Tank Zubehørsset 2,5 L	9	4.400-108.0	Reinigungsmitteltank (2,5 l) für Scheuersaugmaschinen mit Reinigungsmittel-Dosiersystem DOSE. Mit Schnellkupplungssystem zum Kanisterwechsel ohne direkten Kontakt mit dem Reinigungsmittel.	■
<b>Zubehör Home-Base</b>				
Home-Base-Kit Mopphalterung	10	4.400-080.0	Set Homebase B 50 bestehend aus Mopphalter und Doppelhaken mit Adapter zur praktischen Befestigung von Mopp und Müllbeuteln direkt an der Maschine. Einfache Fixierung, komfortables Handling.	□
Adapter Home-Base	11	5.035-488.0	Befestigungsvorrichtung für verschiedene Haken und Clips an der Maschine.	□
Universalhaken-Set	12	4.070-075.0	Haken- und Adapterset zur Fixierung an der Home-Base-Schiene von Kärcher Scheuersaugmaschinen. Ideal zur platzsparenden Unterbringung von Schläuchen (zum Beispiel ABS Sprühsaugen) am Gerät.	□
Doppelhaken	13	6.980-077.0	Doppelhaken zur Befestigung von Müllbeuteln, Tüten etc. an der Maschine. Nur in Verbindung mit Adapter Homebase 5.035-488.0.	□
Halter Griff grau	14	6.980-078.0	Moppclip zur Befestigung eines Mopps an der Maschine. Nur in Verbindung mit Adapter Homebase 5.035-488.0.	□

■ Im Lieferumfang enthalten. □ Mögliches Zubehör.

## ZUBEHÖR VON B 50 W BP PACK 80AH LI+FC+D51+DOSE+RINSE+AUTOFILL 1.533-239.0




		Bestell-Nr.	Beschreibung	
<b>SONSTIGES ZUBEHÖR SCHEUERSAUGMASCHINEN</b>				
<b>Zubehör Home-Base</b>				
Halter Flasche	15	6.980-080.0	Geeignet, um Sprühflaschen zu transportieren - nur in Verbindung mit Adapter Home-Base 5.035-488.0.	<input type="checkbox"/>
<b>ANBAUSÄTZE</b>				
<b>Sonstige Anbausätze</b>				
Auto-Fill	16	4.035-345.0	Automatisches Befüllsystem. Wasserzufuhr stoppt automatisch, wenn der Tank voll ist. Mit Sicherheitsüberlauf.	■
Anbausatz gestapelte Abweisrolle Saugbalken	17	2.644-228.0	Zusätzliche, nicht kreidende Abweisrollen zur Montage an den Enden des Saugbalkens. Verhindern effektiv ein Einhaken des Saugbalkens beispielsweise an Paletten oder Regalfüßen.	<input type="checkbox"/>
Anbausatz Notaus B50W	18	2.644-365.0	Anbausatz zum Anbringen eines ausfallsicheren Not-Aus-Knopfs, der die Maschine beim Auslösen komplett stoppt. Kontrollschalter lässt sich zur Fortsetzung des Betriebs einfach zurücksetzen.	<input type="checkbox"/>
Saugschlauch Zubehör	19	4.444-015.0	Zum Aufsaugen von Wasser aus Ecken oder Behältern (z. B. Gefriertruhen).	<input type="checkbox"/>
<b>Anbausatz Fleet</b>				
ABS Plug-in Connect Module	20	2.644-391.0	Mit dem IoT-Modul* werden Informationen zu Standort und Betriebsstunden von batteriebetriebenen Kärcher Geräten und von Fremdgeräten an das Equipment-Management-System übermittelt.	<input type="checkbox"/>
<b>ANTRIEBSBATTERIEN UND LADEGERÄTE</b>				
<b>Batterien</b>				
Antriebsbatterie LIB 25,6V / 80Ah, 25,6 V, 80 Ah, Li-Ion	21	6.654-454.0	Lithium-Ionen-Batterie (25,6 V/80 Ah) für Scheuersaugmaschinen von Kärcher. Die Antriebsbatterie bietet eine bis zu 4-fache Zyklusfestigkeit im Vergleich zu Blei-Säure-Batterien.	■
<b>Ladegeräte</b>				
On-Board Schnellladegerät Li-Ion, 24 V	22	6.654-496.3	On-Board-Schnellladegerät (24 V/35 A) zum Laden der Li-Ion-Batterien unten genannter Scheuersaugmaschinen von Kärcher. Verkürzt die Ladezeit bei 80-Ah-Batterien auf nur 2 Stunden.	■
<b>SCHEIBENPADS / PADTREIBTELLER</b>				
<b>Mikrofaserpads</b>				
Mikrofaserpad, weiß, 508 mm, 5 x	23	6.371-271.0	Mikrofaser-Scheibenpad zur zuverlässigen und schonenden Entfernung von Grauschleier. Besonders für Feinsteinzeugfliesen geeignet.	<input type="checkbox"/>
<b>Pads</b>				
Pad, weich, weiß, 508 mm, 5 x	24	6.371-320.0	Weiches, schleifmittelfreies Pad zum Polieren für höchsten Glanz.	<input type="checkbox"/>
Pad, weich, beige, 508 mm, 5 x	25	6.369-468.0	Beigefarbenes Pad zum Ultra-Highspeed-Polieren und Cleanern.	<input type="checkbox"/>
Pad, mittelweich, rot, 508 mm, 5 x	26	6.369-079.0	Rotes, Standard-Scheibenpad zur regelmäßigen Unterhaltsreinigung.	<input type="checkbox"/>
Pad, mittelhart, grün, 508 mm, 5 x	27	6.369-078.0	Grünes, abrasives Walzenpad zur Grundreinigung sowie zur Entfernung stark haftender Verschmutzungen.	<input type="checkbox"/>
Pad, hart, schwarz, 508 mm, 5 x	28	6.369-077.0	Schwarzes, sehr abrasives Scheibenpad zur Grundreinigung unempfindlicher Bodenbeläge mit besonders stark haftenden Verschmutzungen.	<input type="checkbox"/>

■ Im Lieferumfang enthalten. □ Mögliches Zubehör.


## ZUBEHÖR VON B 50 W BP PACK 80AH LI+FC+D51+DOSE+RINSE+AUTOFILL 1.533-239.0



29



30



31



32




33



34



35



36

	Bestell-Nr.	Beschreibung		
<b>SCHEIBENPADS / PADTREIBTELLER</b>				
<b>Pads</b>				
Pad, hart, braun, 508 mm, 2 x	29	2.639-258.0	Sehr abrasives Scheibenpad zur chemielosen Pflegefilmsanierung und Entschichtung.	<input type="checkbox"/>
Naturhaarpad, weich, natur, 500 mm, 5 x	30	6.371-146.0	Das weiche, beige Naturhaar-Scheibenpad ist ideal zur Reinigung und zum Hochglanzpolieren geeignet.	<input type="checkbox"/>
<b>Padtreibteller</b>				
Padtreibteller STRONG, 480 mm	31	4.762-593.0	Erforderlich für die Nutzung von Melaminpads, aber auch nutzbar für normale Pads. Padtreibteller mit extra vielen Haken zum halten von Pads. Extra starkes halten des Pads am Padtreibteller des Reinigungskopf D 51.	<input type="checkbox"/>
Padtreibteller, 479 mm	32	4.762-534.0	Zur Reinigung in Verbindung mit Pads. Mit Schnellwechselkupplung und Centerlock.	<input type="checkbox"/>
<b>Diamantpads</b>				
Diamantpad, grob, weiß, 508 mm, 5 x	33	6.371-260.0	Weißes, grobes Diamant-Scheibenpad für Hartbodenbeläge. Entfernt kleine Kratzer und schafft eine saubere, gleichmäßig matte Grundlage zur Weiterbehandlung mit gelbem Diamant-Scheibenpad.	<input type="checkbox"/>
Diamantpad, mittel, gelb, 508 mm, 5 x	34	6.371-261.0	Gelbes Diamant-Scheibenpad zur Aufbereitung und Pflege von Hartbodenbelägen. Für eine seidenmatte Oberfläche, die mit dem grünen Diamant-Scheibenpad weiter poliert werden kann.	<input type="checkbox"/>
Diamantpad, fein, grün, 508 mm, 5 x	35	6.371-240.0	Grünes, feines Diamant-Scheibenpad zum Polieren polierfähiger Bodenbeläge. Ermöglicht hochglänzende Oberflächen und ist darüber hinaus zur Kristallisation einsetzbar.	<input type="checkbox"/>
<b>Melaminpads</b>				
Melaminpad, grau / weiß, 508 mm, 2 x	36	6.371-025.0	Weißes Scheibenpad aus Melamin zur Zwischen- und Grundreinigung mikroporöser Oberflächen wie auf Feinsteinzeug und anderen Hartbödenbelägen. Auch zur Grauschleierentfernung einsetzbar.	<input type="checkbox"/>

Mögliches Zubehör.