

BD 43/35 C CLASSIC EP

Netzbetrieben (230 V/50 Hz) und günstig: Die Scheuersaugmaschine mit Scheibentechnik reinigt bis zu 1700 m²/h. Zur wirtschaftlichen Grund- und Unterhaltsreinigung von Flächen bis zu 900 m².



Bestell-Nr.

1.515-401.0

- Effiziente 1-Scheiben-Technik
- Netzbetrieben
- Rahmen korrosionsfrei

Technische Daten

EAN-Code		4054278059532
Antriebsart		Netzbetrieb
Fahrantrieb		Vortrieb durch Bürstenrotation
Arbeitsbreite Bürsten	mm	430
Arbeitsbreite Saugen	mm	900
Tank Frisch-/Schmutzwasser	l	35 / 35
Flächenleistung theoretisch	ft ² /hr	1720
Flächenleistung praktisch	m ² /h	1250
Bürstendrehzahl	U/min	180
Bürstenanpressdruck	g/cm ² / kg	30 - 40 / 26,5 - 28,5
Wasserverbrauch	l/min	max. 2,7
Schalldruckpegel	dB(A)	70
Stromart	V / Hz	230 / 50
Gewicht ohne Zubehör	kg	48
Abmessungen (L × B × H)	mm	1135 × 520 × 1025
Farbe		anthrazit

Ausstattung

Scheibenbürste	■
2-Tank-System	■
Netzbetrieb	■
Saugbalken, v-förmig	■

■ Im Lieferumfang enthalten.

Dieses Gerät ist einweisungspflichtig.



Robuste Bedienelemente

- Für den täglichen Arbeitseinsatz entwickelt.
- Robustes, langlebiges und zuverlässiges Gerät.



Einfache Bedienung dank EASY-Operation-Panel

- Selbsterklärende Symbole und übersichtliches Bedienfeld.
- Kurze Einarbeitungsphasen.
- Einfacher Umgang mit der Maschine durch wenige, gelb codierte Bedienelemente.




Kleines, kompaktes Gerät

- Besonders wendiges Gerät.
- Gute Sicht auf die zu reinigenden Flächen.

ZUBEHÖR VON BD 43/35 C CLASSIC EP

1.515-401.0




		Bestell-Nr.	Beschreibung	
SAUGBALKEN UND SAUGLIPPEN				
Saugbalken				
Saugbalken, 900 mm, V-förmig	1	4.777-079.0	900 mm langer, V-förmiger Saugbalken mit Sauglippen aus verschleiß- und ölfestem Polyurethan mit hoher Standzeit und für alle Böden. Mit Wasserwaage für eine präzise Einstellung.	■
Saugbalken, 850 mm, gerade	2	4.777-401.0	Gerade, mit Stützrollen. Sauglippen aus ölfestem und transparentem Polyurethan.	□
Sauglippen				
Sauglippen für V-Saugbalken, ölfest, geriffelt, 1010 mm	3	6.273-023.0	Sauglippenset, geriffelt und für V-förmige Saugbalken mit 900 mm Länge entwickelt. Die Sauglippen bestehen aus verschleiß- und ölfestem Polyurethan und sind für alle Böden geeignet.	■
Sauglippen, ölfest, geriffelt, 890 mm	4	6.273-207.0	Sauglippenset bestehend aus vorderer und hinterer Sauglippe. 890 mm lang. In geriffelter Ausführung aus verschleißfestem, ölfestem und transparentem Polyurethan. Für alle gängigen Böden.	□
Sauglippen, ölfest, geschlitzt, 890 mm	5	6.273-229.0	Sauglippenset bestehend aus vorderer und hinterer Sauglippe. 890 mm lang. In geschlitzter Ausführung aus verschleißfestem, ölfestem und transparentem Polyurethan. Für empfindliche Böden.	□
Sauglippen, ölfest, geschlossen, 890 mm	6	6.273-290.0	Sauglippenset bestehend aus vorderer und hinterer Sauglippe. 890 mm lang. In geschlossener Ausführung aus verschleißfestem, ölfestem und transparentem Polyurethan. Für strukturierte Böden.	□
Sauglippen, Naturkautschuk, 890 mm	7	6.273-213.0	Sauglippenset bestehend aus vorderer und hinterer Sauglippe. 890 mm lang. In geriffelter Ausführung aus weichem Naturkautschuk. Für alle gängigen Böden.	□
SCHEIBENBÜRSTEN				
Scheibenbürste, mittel, rot, 430 mm	8	4.905-022.0	Rote Standard-Scheibenbürste zur regelmäßigen Unterhaltsreinigung.	■
Scheibenbürste, weich, natur, 430 mm	9	4.905-023.0	Naturfarbene, weiche Scheibenbürste zum Reinigen und Polieren strukturierter Bodenbeläge.	□
Scheibenbürste, hart, schwarz, 430 mm	10	4.905-025.0	Schwarze, sehr abrasive Scheibenbürste zur Grundreinigung unempfindlicher Bodenbeläge mit besonders stark haftenden Verschmutzungen.	□
SCHEIBENPADS / PADTREIBTELLER				
Padtreibteller				
Padtreibteller STRONG, 403 mm	11	4.762-592.0	Erforderlich für die Nutzung von Melaminpads, aber auch nutzbar für normale Pads. Padtreibteller mit extra vielen Haken zum halten von Pads. Extra starkes halten des Pads am Padtreibteller des Reinigungskopf D 43.	□
Padtreibteller, 403 mm	12	4.762-533.0	Zur Reinigung in Verbindung mit Pads. Mit Schnellwechselkupplung und Centerlock.	□
Pads				
Pad, sehr weich, weiß, 432 mm, 5 x	13	6.369-469.0	Weiches, schleifmittelfreies Pad zum Polieren für höchsten Glanz.	□
Pad, weich, beige, 432 mm, 5 x	14	6.371-081.0	Beigefarbenes Pad zum Ultra-Highspeed-Polieren und Cleanern.	□

■ Im Lieferumfang enthalten. □ Mögliches Zubehör.

ZUBEHÖR VON BD 43/35 C CLASSIC EP

1.515-401.0

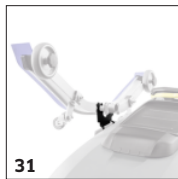


		Bestell-Nr.	Beschreibung	
SCHEIBENPADS / PADTREIBTELLER				
Pads				
Pad, mittelweich, rot, 432 mm, 5 x	15	6.369-470.0	Rotes, Standard-Scheibenpad zur regelmäßigen Unterhaltsreinigung.	<input type="checkbox"/>
Pad, mittelhart, grün, 432 mm, 5 x	16	6.369-472.0	Grünes, abrasives Walzenpad zur Grundreinigung sowie zur Entfernung stark haftender Verschmutzungen.	<input type="checkbox"/>
Pad, hart, schwarz, 432 mm, 5 x	17	6.369-473.0	Schwarzes, sehr abrasives Scheibenpad zur Grundreinigung unempfindlicher Bodenbeläge mit besonders stark haftenden Verschmutzungen.	<input type="checkbox"/>
Diamantpads				
Diamantpad, grob, weiß, 432 mm, 5 x	18	6.371-256.0	Weißes, grobes Diamant-Scheibenpad für Hartbodenbeläge. Entfernt kleine Kratzer und schafft eine saubere, gleichmäßig matte Grundlage zur Weiterbehandlung mit gelbem Diamant-Scheibenpad.	<input type="checkbox"/>
Diamantpad, mittel, gelb, 432 mm, 5 x	19	6.371-257.0	Gelbes Diamant-Scheibenpad zur Aufbereitung und Pflege von Hartbodenbelägen. Für eine seidematte Oberfläche, die mit dem grünen Diamant-Scheibenpad weiter poliert werden kann.	<input type="checkbox"/>
Diamantpad, fein, grün, 432 mm, 5 x	20	6.371-238.0	Grünes, feines Diamant-Scheibenpad zum Polieren polierfähiger Bodenbeläge. Ermöglicht hochglänzende Oberflächen und ist darüber hinaus zur Kristallisation einsetzbar.	<input type="checkbox"/>
Melaminpads				
Melaminpad, grau / weiß, 432 mm, 2 x	21	6.371-023.0	Weißes Scheibenpad aus Melamin zur Zwischen- und Grundreinigung mikroporöser Oberflächen wie auf Feinsteinzeug und anderen Hartbödenbelägen. Auch zur Grauschleierentfernung einsetzbar.	<input type="checkbox"/>
SONSTIGES ZUBEHÖR SCHEUERSAUGMASCHINEN				
Sonstiges				
Verlängerungskabel	22	6.647-022.0	Verlängerungskabel, 20 m lang, 3x1,5 mm ² . Mit spritzwassergeschütztem Schukostecker, Zugentlastung und Knickschutz.	<input type="checkbox"/>
Füllschlauch	23	6.680-124.0	Der 1500 mm lange Füllschlauch mit Universaltrichter erleichtert das Befüllen der Maschine per Wasserhahn. Geeignet für alle gängigen Wasserhähne.	<input type="checkbox"/>
Dosierhilfen				
Reinigungsmittel-Dosierstation DS 3	24	2.641-811.0	Angeschlossen am Wasserhahn wird Reinigungsmittel in einstellbarer Verdünnung in Frischwassertank gefüllt. Auch in Verbindung mit ABS Befüllsystem. Inkl. Rückflussverhinderer (DIN EN 1717).	<input type="checkbox"/>
Zubehör Home-Base				
Adapter Home-Base	25	5.035-488.0	Befestigungsvorrichtung für verschiedene Haken und Clips an der Maschine.	<input type="checkbox"/>
Universalhaken-Set	26	4.070-075.0	Haken- und Adapterset zur Fixierung an der Home-Base-Schiene von Kärcher Scheuersaugmaschinen. Ideal zur platzsparenden Unterbringung von Schläuchen (zum Beispiel ABS Sprühsaugen) am Gerät.	<input type="checkbox"/>
Doppelhaken	27	6.980-077.0	Doppelhaken zur Befestigung von Müllbeuteln, Tüten etc. an der Maschine. Nur in Verbindung mit Adapter Homebase 5.035-488.0.	<input type="checkbox"/>
Halter Griff grau	28	6.980-078.0	Moppclip zur Befestigung eines Mopps an der Maschine. Nur in Verbindung mit Adapter Homebase 5.035-488.0.	<input type="checkbox"/>

■ Im Lieferumfang enthalten. □ Mögliches Zubehör.

ZUBEHÖR VON BD 43/35 C CLASSIC EP

1.515-401.0



		Bestell-Nr.	Beschreibung	
SONSTIGES ZUBEHÖR SCHEUERSAUGMASCHINEN				
Zubehör Home-Base				
Halter Flasche	29	6.980-080.0	Geeignet, um Sprühflaschen zu transportieren - nur in Verbindung mit Adapter Home-Base 5.035-488.0.	<input type="checkbox"/>
Home-Base-Kit „Box“	30	4.035-406.0	Das Homebase Kit "Box" bietet genügend Raum zur sicheren Verstaueung von drei Reinigungsmittelflaschen sowie Lappen, Tüchern, Spachteln, Ersatzmülltüten, Handschuhen & Co.	<input type="checkbox"/>
Halter Saugbalken	31	9.753-088.0	Halter für Saugbalken: Die Halterung aus Stahl wird an die Home-Base-Schiene der Scheuersaugmaschine angebracht und erlaubt das sichere Aufbewahren und Transportieren des Saugbalkens.	<input type="checkbox"/>
ANBAUSÄTZE				
Sonstige Anbausätze				
ABS Ablassschlauch Kugelhahn	32	2.643-977.0	Ablassschlauch ermöglicht komfortabel das dosierte Ablassen von Schmutzwasser aus den Tanks unserer Scheuersaugmaschinen BD 43/25 C und BD 43/35 C. Wassermengenregulierung mittels Kugelhahn.	<input type="checkbox"/>
Anbausatz gestapelte Abweisrolle Saugbalken	33	4.035-619.0	Zusätzliche, nicht kreidende Abweisrollen zur Montage an den Enden des Saugbalkens. Verhindern effektiv ein Einhaken des Saugbalkens beispielsweise an Paletten oder Regalfüßen.	<input type="checkbox"/>
Saugschlauch Zubehör	34	4.444-015.0	Zum Aufsaugen von Wasser aus Ecken oder Behältern (z. B. Gefriertruhen).	<input type="checkbox"/>
SPRÜHEXTRAKTIONSGERÄTE				
Sonstiges				
Behälter Reinigungsmittel, komplett	35	4.070-006.0	Set bestehend aus Behälter für Reinigungsmittel und Adapter Home-Base. Zur Anbringung an Home-Base-Schiene.	<input type="checkbox"/>
SPRÜHGERÄTE				
Pumpsprühflasche	36	6.394-409.0	Die 1-Liter-Pumpsprühflasche - inklusive Pumpe und Druckbehälter - ermöglicht komfortables und gleichmäßiges Einsprühen beim Reinigen oder Kristallisieren.	<input type="checkbox"/>

■ Im Lieferumfang enthalten. □ Mögliches Zubehör.