

B 60 W BP DOSE FLEET+170AH+RINS+AUTOFILL

60 Liter Tankvolumen, Kärcher Fleet, Reinigungsmitteldosierung und ein eigener Fahrtrieb zeichnen die Nachläufer-Scheuersaugmaschine B 60 W Bp aus. Mit leistungsstarker Batterie.



Made in Germany



Bestell-Nr.

0.300-261.0

Technische Daten

EAN-Code		4054278219257
Antriebsart		Batterie
Arbeitsbreite Bürsten	mm	550
Arbeitsbreite Saugen	mm	850
Tank Frisch-/Schmutzwasser	l	60 / 60
Flächenleistung theoretisch	m ² /h	2600
Flächenleistung praktisch	m ² /h	1950
Batterietyp		wartungsfrei
Batterie	V / Ah	24 / 170
Batterielaufzeit	h	max. 3
Bürstendrehzahl	U/min	180 - 1300
Bürstenanpressdruck	g/cm ²	26 - 315
Schalldruckpegel	dB(A)	61
Stromart	V / Hz	100 - 240 / 50 - 60
Abmessungen (L x B x H)	mm	1516 x 748 x 1146

Dieses Gerät ist einweisungspflichtig.

Ausstattung


DOSE	■
Kraftvoller Fahrtrieb	■
Batterie und Einbauladegerät inkl.	■
Tank-in-Tank-Bauweise	■
Motor	Batterie

■ Im Lieferumfang enthalten.



Mit Reinigungsmittel-Dosiersystem DOSE.

- System zur bedarfsgerechten Eindosierung des Reinigungsmittels.
- Gleichmäßige und präzise Eindosierung der Reinigungsmittelmenge - bis zu drei Prozent einstellbar.
- Eine Verkeimung des Tanks wird durch die Trennung von Frischwasser und Reinigungsmittel ausgeschlossen.



Leistungsstarke 170-Ah-Batterie und Einbauladegerät

- Absolut wartungsfrei und mit langer Laufzeit.
- Die Ladekurve des Einbauladegeräts ist perfekt auf die verschiedenen Batterietypen abgestimmt.
- Verlängert die Lebensdauer der Batterie.

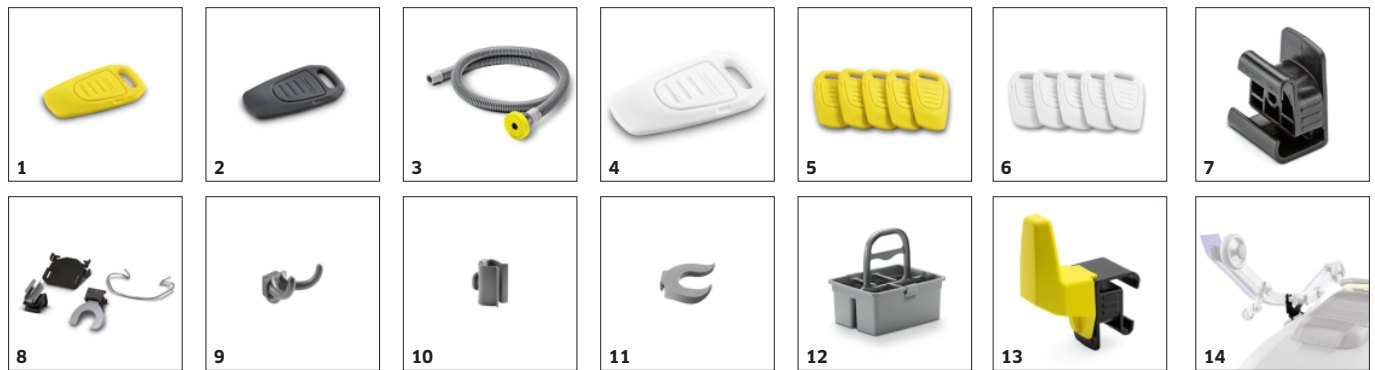


Wahlweise Bürstenkopf mit Scheiben- oder Walzentechnik

- Wahlweise mit 55 oder 65 cm Arbeitsbreite. Mit integrierter Kehrlade für grobe Partikel.
- Walzenkopf mit integrierter Kehrfunktion.
- Schneller Wechsel bzw. Montage der Bürstenköpfe.

ZUBEHÖR VON B 60 W BP DOSE FLEET+170AH+RINS+AUTOFILL

0.300-261.0



		Bestell-Nr.	Beschreibung	
SONSTIGES ZUBEHÖR SCHEUERSAUGMASCHINEN				
Sonstiges				
KIK-Schlüssel, gelb	1	5.035-344.0	Benutzerschlüssel zum Benutzen des Geräts	■
KIK-Schlüssel, grau	2	5.035-348.0	Vorarbeiterschlüssel zum Benutzen des Geräts	■
Füllschlauch	3	6.680-124.0	Der 1500 mm lange Füllschlauch mit Universaltrichter erleichtert das Befüllen der Maschine per Wasserhahn. Geeignet für alle gängigen Wasserhähne.	□
KIK-Schlüssel, weiß	4	4.035-076.0	Benutzerschlüssel zum Benutzen des Geräts programmierbar	□
Set KIK-Schlüssel, gelb	5	4.035-408.0	Der gelbe KIK-Schlüssel bietet dem Bediener keinerlei Verstellmöglichkeiten. Lieferumfang: 5 Stück.	□
KIK-Schlüsselset, weiß	6	4.035-064.0	5 weiße Schlüssel mit Anhänger. Jeder Schlüssel kann mithilfe des mit der Maschine mitgelieferten grauen Schlüssels individuell voreingestellt werden. Die Einstellung der Maschinenparameter bleibt dann immer gleich. Der Anhänger dient zur Identifizierung des Schlüssels. So können z. B. Parameter für Reinigung im Sommer oder Winter, bei Sonne oder Regen, auf empfindlichen und robusten Böden oder in Werkstatt und Showroom eingestellt werden.	□
Zubehör Home-Base				
Adapter Home-Base	7	5.035-488.0	Befestigungsvorrichtung für verschiedene Haken und Clips an der Maschine.	□
Home-Base-Kit Mopphalterung	8	4.035-374.0	Das Homebase Kit "Mopp" beinhaltet Moppclip, Moppstütze und Flaschenhalter - die ideale Lösung zum sicheren Mitführen des Wischmopps direkt an der Scheuersaugmaschine.	□
Doppelhaken	9	6.980-077.0	Doppelhaken zur Befestigung von Müllbeuteln, Tüten etc. an der Maschine. Nur in Verbindung mit Adapter Homebase 5.035-488.0.	□
Halter Griff grau	10	6.980-078.0	Moppclip zur Befestigung eines Mopps an der Maschine. Nur in Verbindung mit Adapter Homebase 5.035-488.0.	□
Halter Flasche	11	6.980-080.0	Geeignet, um Sprühflaschen zu transportieren - nur in Verbindung mit Adapter Home-Base 5.035-488.0.	□
Home-Base-Kit „Box“	12	4.035-406.0	Das Homebase Kit "Box" bietet genügend Raum zur sicheren Verstaung von drei Reinigungsmittelflaschen sowie Lappen, Tüchern, Spachteln, Ersatzmülltüten, Handschuhen & Co.	□
Universalhaken-Set	13	4.070-075.0	Haken- und Adapterset zur Fixierung an der Home-Base-Schiene von Kärcher Scheuersaugmaschinen. Ideal zur platzsparenden Unterbringung von Schläuchen (zum Beispiel ABS Sprühsaugen) am Gerät.	□
Halter Saugbalken	14	9.753-088.0	Halter für Saugbalken: Die Halterung aus Stahl wird an die Home-Base-Schiene der Scheuersaugmaschine angebracht und erlaubt das sichere Aufbewahren und Transportieren des Saugbalkens.	□

■ Im Lieferumfang enthalten. □ Mögliches Zubehör.

ZUBEHÖR VON B 60 W BP DOSE FLEET+170AH+RINS+AUTOFILL 0.300-261.0



		Bestell-Nr.	Beschreibung	
SONSTIGES ZUBEHÖR SCHEUERSAUGMASCHINEN				
Räder / Reifen				
Anbausatz Turnhalle	15	4.744-162.0	Verringert die Bodenbelastung auf < 0,5 N/mm ² , gemäß DIN 18032.	<input type="checkbox"/>
Rad, ölbeständig	16	6.435-702.0	Gerät benötigt 2 Stück.	<input type="checkbox"/>
Dosierhilfen				
Reinigungsmittel-Dosierstation DS 3	17	2.641-811.0	Angeschlossen am Wasserhahn wird Reinigungsmittel in einstellbarer Verdünnung in Frischwassertank gefüllt. Auch in Verbindung mit ABS Befüllsystem. Inkl. Rückflussverhinderer (DIN EN 1717).	<input type="checkbox"/>
ANTRIEBSBATTERIEN UND LADEGERÄTE				
Batterien				
Batteriesatz, 24 V, 170 Ah, wartungsfrei	18	2.815-092.0	Batteriesatz mit 24 V Spannung und 170 Ah (C5) Kapazität. Bestehend aus mehreren wartungsfreien AGM-Einzelbatterien.	■
Zubehör für Batterien				
Batterieeinbausatz	19	2.638-064.0	Einbausatz zum Einbau eines Batteriesatzes in eine Maschine. Inklusive 2 Abstandhaltern und 3 Verbindungskabeln.	■
Abstandshalter	20	4.642-019.0	Passend zu Schnellladeset 2.642-558.0. Verhindert das Verrutschen der Batterien im Gerät.	<input type="checkbox"/>
WALZENBÜRSTEN				
Walzenbürste, weich, weiß, 638 mm	21	6.906-981.0	Weißer Walzenbürste zur Reinigung empfindlicher Bodenbeläge.	<input type="checkbox"/>
Walzenbürste, mittel, rot, 638 mm	22	4.035-187.0	Rote Standardwalzenbürste zur Unterhaltsreinigung.	<input type="checkbox"/>
Walzenbürste, hoch-tief, orange, 638 mm	23	6.906-982.0	Orangefarbene Walzenbürste mit Hoch-tief-Struktur zur besonders effektiven Reinigung von strukturierten Bodenbelägen.	<input type="checkbox"/>
Walzenbürste, hart, grün, 638 mm	24	6.906-983.0	Grüne, abrasive Walzenbürste zur Grundreinigung und zur Entfernung stark haftender Verschmutzungen.	<input type="checkbox"/>
Walzenbürste, sehr hart, schwarz, 638 mm	25	6.906-984.0	Schwarze, besonders abrasive Walzenbürste zur Grundreinigung unempfindlicher Bodenbeläge mit besonders stark haftenden Verschmutzungen.	<input type="checkbox"/>
Walzenbürste, weich, weiß, 532 mm	26	6.906-977.0	Weißer Walzenbürste zur Reinigung empfindlicher Bodenbeläge.	<input type="checkbox"/>
Walzenbürste, mittel, rot, 532 mm	27	4.035-193.0	Rote Standardwalzenbürste zur Unterhaltsreinigung.	<input type="checkbox"/>
Walzenbürste, hoch-tief, orange, 532 mm	28	6.906-978.0	Orangefarbene Walzenbürste mit Hoch-tief-Struktur zur besonders effektiven Reinigung von strukturierten Bodenbelägen.	<input type="checkbox"/>

■ Im Lieferumfang enthalten. Mögliches Zubehör.


ZUBEHÖR VON B 60 W BP DOSE FLEET+170AH+RINS+AUTOFILL 0.300-261.0



	Bestell-Nr.	Beschreibung		
WALZENBÜRSTEN				
Walzenbürste, hart, grün, 532 mm	29	6.906-979.0	Grüne, abrasive Walzenbürste zur Grundreinigung und zur Entfernung stark haftender Verschmutzungen.	<input type="checkbox"/>
Walzenbürste, sehr hart, schwarz, 532 mm	30	6.906-980.0	Schwarze, besonders abrasive Walzenbürste zur Grundreinigung unempfindlicher Bodenbeläge mit besonders stark haftenden Verschmutzungen.	<input type="checkbox"/>
SCHEIBENBÜRSTEN				
Scheibenbürste, sehr weich, weiß, 355 mm	31	4.905-011.0	Weißer, weiche Scheibenbürste zur schonenden Reinigung empfindlicher Bodenbeläge.	<input type="checkbox"/>
Scheibenbürste, weich, natur, 355 mm	32	4.905-012.0	Naturfarbene, weiche Scheibenbürste zum Reinigen und Polieren strukturierter Bodenbeläge.	<input type="checkbox"/>
Scheibenbürste, mittel, rot, 355 mm	33	4.905-010.0	Rote Standard-Scheibenbürste zur regelmäßigen Unterhaltsreinigung.	<input type="checkbox"/>
Scheibenbürste, hart, schwarz, 355 mm	34	4.905-013.0	Schwarze, sehr abrasive Scheibenbürste zur Grundreinigung unempfindlicher Bodenbeläge mit besonders stark haftenden Verschmutzungen.	<input type="checkbox"/>
Scheibenbürste, sehr weich, weiß, 300 mm	35	4.905-015.0	Weißer, weiche Scheibenbürste zur schonenden Reinigung empfindlicher Bodenbeläge.	<input type="checkbox"/>
Scheibenbürste, weich, natur, 300 mm	36	4.905-016.0	Naturfarbene, weiche Scheibenbürste zum Reinigen und Polieren strukturierter Bodenbeläge.	<input type="checkbox"/>
Scheibenbürste, mittel, rot, 300 mm	37	4.905-014.0	Rote Standard-Scheibenbürste zur regelmäßigen Unterhaltsreinigung.	<input type="checkbox"/>
Scheibenbürste, hart, schwarz, 300 mm	38	4.905-017.0	Schwarze, sehr abrasive Scheibenbürste zur Grundreinigung unempfindlicher Bodenbeläge mit besonders stark haftenden Verschmutzungen.	<input type="checkbox"/>
BÜRSTENKÖPFE				
Bürstenkopf D65 R	39	2.763-039.0	Bürstenkopf mit Scheibentechnik. Optimal auf die Anwendung z. B. in Supermärkten abgestimmt. Sehr niederes Deck. Abweisrolle in der Höhe einstellbar. Umlaufender Spritzschutz.	<input type="checkbox"/>
VerbindungsKit S65	40	4.036-063.0	VerbindungsKit für den Bodenkopf S 65 an die neue Generation der B 60 W und B 80 W.	<input type="checkbox"/>
ABSTREIFLIPPEN				
Umbausatz Abstreiflappen für Bürstenkopf	41	2.763-031.0	Schwebend gelagerte Abstreiflappen passen sich dem Untergrund an. Passend für D 90, D 75 und D 65.	<input type="checkbox"/>
WALZENPADS / PADWALZENWELLEN				
Padwalzenwellen				
Padwalzenwelle, 638 mm	42	4.762-433.0	Padwalzenwelle aus Aluminium zur Aufnahme von Walzenpads oder Mikrofaserwalzen.	<input type="checkbox"/>

■ Im Lieferumfang enthalten. □ Mögliches Zubehör.

ZUBEHÖR VON B 60 W BP DOSE FLEET+170AH+RINS+AUTOFILL 0.300-261.0



	Bestell-Nr.	Beschreibung	
WALZENPADS / PADWALZENWELLEN			
Padwalzenwellen			
Padwalzenwelle, 532 mm	43	4.762-432.0	Padwalzenwelle aus Aluminium zur Aufnahme von Walzenpads oder Mikrofaserwalzen. <input type="checkbox"/>
Walzenpads			
Walzenpad, weich, gelb	44	6.369-454.0	Gelbes Walzenpad zum Reinigen und Polieren nicht strukturierter Bodenbeläge. <input type="checkbox"/>
Walzenpad, mittel, rot	45	6.369-456.0	Rotes Standard-Walzenpad zur Unterhaltsreinigung nicht strukturierter Bodenbeläge. <input type="checkbox"/>
Walzenpad, hart, grün	46	6.369-455.0	Grünes, abrasives Walzenpad zur Grundreinigung sowie zur Entfernung stark haftender Verschmutzungen auf nicht strukturierten Bodenbelägen. <input type="checkbox"/>
Mikrofaserwalzen			
Mikrofaserwalze, 638 mm	47	4.114-006.0	Ideal für Feinsteinzeugfliesen. Mikrofaserwalze zur zuverlässigen und schonenden Entfernung von Grauschleier. <input type="checkbox"/>
Mikrofaserwalze, 532 mm	48	4.114-005.0	
SCHEIBENPADS / PADTREIBTELLER			
Mikrofaserpads			
Mikrofaserpad, weiß, 356 mm, 5 x	49	6.369-959.0	Mikrofaser-Scheibenpad zur zuverlässigen und schonenden Entfernung von Grauschleier. Besonders für Feinsteinzeugfliesen geeignet. <input type="checkbox"/>
Pads			
Pad, mittelweich, rot, 356 mm, 5 x	50	6.369-003.0	Rotes, Standard-Scheibenpad zur regelmäßigen Unterhaltsreinigung. <input type="checkbox"/>
Pad, mittelhart, grün, 356 mm, 5 x	51	6.369-002.0	Grünes, abrasives Walzenpad zur Grundreinigung sowie zur Entfernung stark haftender Verschmutzungen. <input type="checkbox"/>
Pad, hart, schwarz, 356 mm, 5 x	52	6.369-001.0	Schwarzes, sehr abrasives Scheibenpad zur Grundreinigung unempfindlicher Bodenbeläge mit besonders stark haftenden Verschmutzungen. <input type="checkbox"/>
Pad, mittelweich, rot, 280 mm, 5 x	53	6.371-153.0	Rotes, Standard-Scheibenpad zur regelmäßigen Unterhaltsreinigung. <input type="checkbox"/>
Pad, mittelhart, grün, 280 mm, 5 x	54	6.371-154.0	Grünes, abrasives Walzenpad zur Grundreinigung sowie zur Entfernung stark haftender Verschmutzungen. <input type="checkbox"/>
Pad, hart, schwarz, 280 mm, 5 x	55	6.371-155.0	Schwarzes, sehr abrasives Scheibenpad zur Grundreinigung unempfindlicher Bodenbeläge mit besonders stark haftenden Verschmutzungen. <input type="checkbox"/>
Padtreibteller			
Padtreibteller, 335 mm	56	4.762-446.0	Pad-Treibteller zur Reinigung mit Pads. 335 mm Durchmesser. Mit Schnellwechselkupplung, Hakenplatte und Centerlock. Passend z. B. für D 65. <input type="checkbox"/>

Mögliches Zubehör.

ZUBEHÖR VON B 60 W BP DOSE FLEET+170AH+RINS+AUTOFILL 0.300-261.0



		Bestell-Nr.	Beschreibung	
SCHEIBENPADS / PADTREIBTELLER				
Padtreibteller				
Padtreibteller STRONG, 280 mm	57	4.762-445.0	Erforderlich für die Nutzung von Melaminpads, aber auch nutzbar für normale Pads. Padtreibteller mit extra vielen Haken zum Halten von Pads. 2 Stück erforderlich.	<input type="checkbox"/>
Diamantpads				
Diamantpad, grob, weiß, 356 mm, 5 x	58	6.371-250.0	Weißes, grobes Diamant-Scheibenpad für Hartbodenbeläge. Entfernt kleine Kratzer und schafft eine saubere, gleichmäßig matte Grundlage zur Weiterbehandlung mit gelbem Diamant-Scheibenpad.	<input type="checkbox"/>
Diamantpad, mittel, gelb, 356 mm, 5 x	59	6.371-251.0	Gelbes Diamant-Scheibenpad zur Aufbereitung und Pflege von Hartbodenbelägen. Für eine seidenmatte Oberfläche, die mit dem grünen Diamant-Scheibenpad weiter poliert werden kann.	<input type="checkbox"/>
Diamantpad, fein, grün, 356 mm, 5 x	60	6.371-235.0	Grünes, feines Diamant-Scheibenpad zum Polieren polierfähiger Bodenbeläge. Ermöglicht hochglänzende Oberflächen und ist darüber hinaus zur Kristallisation einsetzbar.	<input type="checkbox"/>
Diamantpad, grob, weiß, 280 mm, 5 x	61	6.371-246.0	Weißes, grobes Diamant-Scheibenpad für Hartbodenbeläge. Entfernt kleine Kratzer und schafft eine saubere, gleichmäßig matte Grundlage zur Weiterbehandlung mit gelbem Diamant-Scheibenpad.	<input type="checkbox"/>
Diamantpad, mittel, gelb, 280 mm, 5 x	62	6.371-247.0	Gelbes Diamant-Scheibenpad zur Aufbereitung und Pflege von Hartbodenbelägen. Für eine seidenmatte Oberfläche, die mit dem grünen Diamant-Scheibenpad weiter poliert werden kann.	<input type="checkbox"/>
Diamantpad, fein, grün, 280 mm, 5 x	63	6.371-233.0	Grünes, feines Diamant-Scheibenpad zum Polieren polierfähiger Bodenbeläge. Ermöglicht hochglänzende Oberflächen und ist darüber hinaus zur Kristallisation einsetzbar.	<input type="checkbox"/>
SAUGBALKEN UND SAUGLIPPEN				
Saugbalken				
Saugbalken, 940 mm, gerade	64	4.777-402.0	Gerader Saugbalken mit einstellbaren Stützrollen. 940 mm lang. Ölfeste, geriffelte Sauglippen aus verschleißfestem Polyurethan für alle gängigen Böden. Inklusive Zusatzgewichte für einen gleichmäßigen Anpressdruck.	<input type="checkbox"/>
Saugbalken, 850 mm, gerade	65	4.777-401.0	Gerade, mit Stützrollen. Sauglippen aus ölfestem und transparentem Polyurethan.	<input type="checkbox"/>
Saugbalken, 900 mm, V-förmig	66	4.777-079.0	900 mm langer, V-förmiger Saugbalken mit Sauglippen aus verschleiß- und ölfestem Polyurethan mit hoher Standzeit und für alle Böden. Mit Wasserwaage für eine präzise Einstellung.	<input type="checkbox"/>
Sauglippen				
Sauglippen, ölfest, geriffelt, 960 mm	67	6.273-208.0	Sauglippenset bestehend aus vorderer und hinterer Sauglippe. 960 mm lang. In geriffelter Ausführung aus verschleißfestem, ölfestem und transparentem Polyurethan. Für alle gängigen Böden.	<input type="checkbox"/>
Sauglippen, ölfest, geschlitzt, 960 mm	68	6.273-205.0	Sauglippenset bestehend aus vorderer und hinterer Sauglippe. 960 mm lang. In geschlitzter Ausführung aus verschleißfestem, ölfestem und transparentem Polyurethan. Für empfindliche Böden.	<input type="checkbox"/>
Sauglippen, ölfest, geschlossen, 960 mm	69	6.273-291.0	Sauglippenset für strukturierte Böden bestehend aus vorderer und hinterer Sauglippe. 960 mm lang. In geschlossener Ausführung aus verschleißfestem, ölfestem und transparentem Polyurethan.	<input type="checkbox"/>
Sauglippen, Naturkautschuk, 960 mm	70	6.273-214.0	Sauglippenset bestehend aus vorderer und hinterer Sauglippe. 960 mm lang. In geriffelter Ausführung aus weichem Naturkautschuk. Für alle gängigen Böden.	<input type="checkbox"/>

Mögliches Zubehör.

ZUBEHÖR VON B 60 W BP DOSE FLEET+170AH+RINS+AUTOFILL 0.300-261.0



		Bestell-Nr.	Beschreibung	
SAUGBALKEN UND SAUGLIPPEN				
Saugluppen				
Gummilippenset oelfest BR-BD530,550, ölfest, geriffelt, 890 mm	71	6.273-207.0	Sauglippenset bestehend aus vorderer und hinterer Sauglippe. 890 mm lang. In geriffelter Ausführung aus verschleißfestem, ölfestem und transparentem Polyurethan. Für alle gängigen Böden.	<input type="checkbox"/>
Saugluppen, ölfest, geschlitzt, 890 mm	72	6.273-229.0	Sauglippenset bestehend aus vorderer und hinterer Sauglippe. 890 mm lang. In geschlitzter Ausführung aus verschleißfestem, ölfestem und transparentem Polyurethan. Für empfindliche Böden.	<input type="checkbox"/>
Saugluppen, ölfest, geschlossen, 890 mm	73	6.273-290.0	Sauglippenset bestehend aus vorderer und hinterer Sauglippe. 890 mm lang. In geschlossener Ausführung aus verschleißfestem, ölfestem und transparentem Polyurethan. Für strukturierte Böden.	<input type="checkbox"/>
Saugluppen, Naturkautschuk, 890 mm	74	6.273-213.0	Sauglippenset bestehend aus vorderer und hinterer Sauglippe. 890 mm lang. In geriffelter Ausführung aus weichem Naturkautschuk. Für alle gängigen Böden.	<input type="checkbox"/>
Saugluppen für V-Saugbalken, ölfest, geriffelt, 1010 mm	75	6.273-023.0	Sauglippenset, geriffelt und für V-förmige Saugbalken mit 900 mm Länge entwickelt. Die Saugluppen bestehen aus verschleiß- und ölfestem Polyurethan und sind für alle Böden geeignet.	<input type="checkbox"/>
ANBAUSÄTZE				
Anbausatz Fleet				
Flottenmanagement-Modul EU	76	2.644-093.0	Das webbasierte Flottenmanagement-System Kärcher Fleet ermöglicht in Echtzeit die vollständige Überwachung Ihres kompletten Maschinenfuhrparks bis ins Detail. Für Europa, Japan, Australien.	<input type="checkbox"/>
	77	2.644-094.0		<input type="checkbox"/>
Sonstige Anbausätze				
Saugschlauch Zubehör	78	4.444-015.0	Zum Aufsaugen von Wasser aus Ecken oder Behältern (z. B. Gefriertruhen).	<input type="checkbox"/>
Auto-Fill	79	4.035-345.0	Automatisches Befüllsystem. Wasserzufuhr stoppt automatisch, wenn der Tank voll ist. Mit Sicherheitsüberlauf.	<input type="checkbox"/>
Anbausatz gestapelte Abweisrolle Saugbalken	80	4.035-619.0	Zusätzliche, nicht kreidende Abweisrollen zur Montage an den Enden des Saugbalkens. Verhindern effektiv ein Einhängen des Saugbalkens beispielsweise an Paletten oder Regalfüßen.	<input type="checkbox"/>
Anbausatz Sprühsaugen				
Anbausatz Sprühsaugen	81	2.642-833.0	Der Anbausatz "Sprühsaugen" erleichtert die Reinigung an für die Maschine unzugänglichen Stellen wie Kanten und Sockeln.	<input type="checkbox"/>
SPRÜHGERÄTE				
Pumpsprühflasche	82	6.394-409.0	Die 1-Liter-Pumpsprühflasche - inklusive Pumpe und Druckbehälter - ermöglicht komfortables und gleichmäßiges Einsprühen beim Reinigen oder Kristallisieren.	<input type="checkbox"/>
WASCHSAUGER				
Sonstiges				
Behälter Reinigungsmittel, komplett	83	4.070-006.0	Set bestehend aus Behälter für Reinigungsmittel und Adapter Home-Base. Zur Anbringung an Home-Base-Schiene.	<input type="checkbox"/>

Mögliches Zubehör.